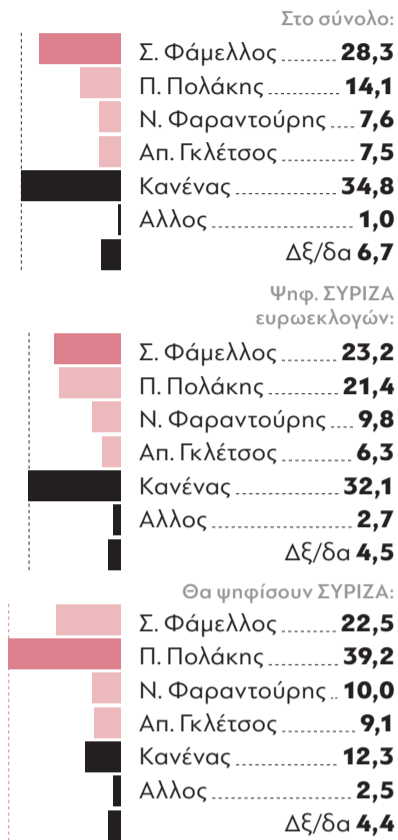
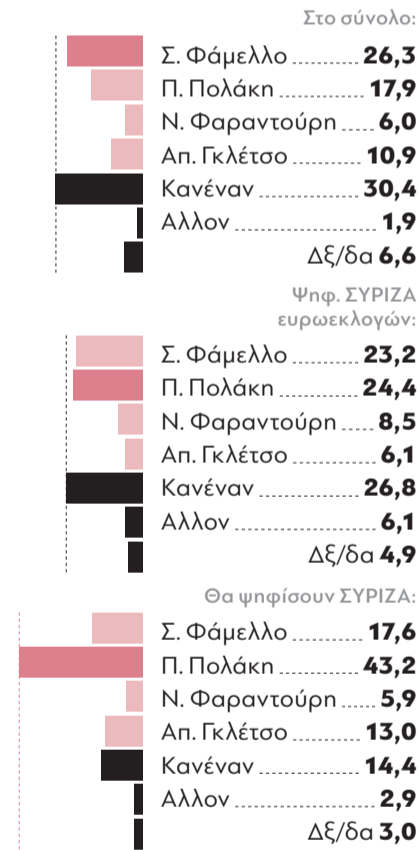


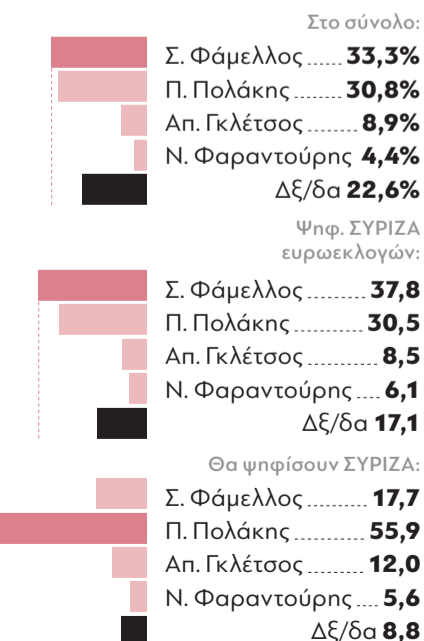
Ποιος είναι ο καταλληλότερος για αρχηγός του ΣΥΡΙΖΑ; (%)



Ποιον προτιμάτε για πρόεδρο; (%)



Ποιος πιστεύετε ότι θα εκλεγεί; (%)



Θεωρείτε σωστή ή λάθος την απόφαση

● Σωστή και μάλλον σωστή ● Λάθος και μάλλον λάθος ● Δεξ/δα

α. της Κ.Ε. του ΣΥΡΙΖΑ που δεν επέτρεψε τελικά στον Στ. Κασσελάκη να είναι υποψήφιος για την ηγεσία του ΣΥΡΙΖΑ; (%)



β. του Στ. Κασσελάκη να αποχωρήσει από τον ΣΥΡΙΖΑ και να προχωρήσει τελικά στη δημιουργία ενός νέου κόμματος; (%)



Φαβορί ο Πολάκης, «δεξαμενή» για Κασσελάκη

Του **ΑΝΤΩΝΗ ΠΑΠΑΡΓΥΡΗ**
Διευθυντή ερευνών GPO

Ειδική ενότητα της μέτρησης αποτέλεσαν οι εσωκομματικές εξελίξεις στον ΣΥΡΙΖΑ, για τον οποίο το πρώτο που μπορούμε να πούμε ως γενική παρατήρηση είναι η ανομοιογένεια που καταγράφεται μεταξύ των ψηφοφόρων των βουλευτικών εκλογών του 2023, των ψηφοφόρων των ευρωεκλογών και όσων σήμερα δηλώνουν πρόθεση να συνεχίσουν να τον ψηφίζουν. Η εκλογική συμπεριφορά και οι τοποθετήσεις των παραπάνω κοινών εμφανίζουν σημαντικές διαφοροποιήσεις, που καθιστούν πολύ δύσκολη έως αδύνατη οποιαδήποτε εκτίμηση για τις επικείμενες εκλογές. Ενα χαρακτηριστικό παράδειγμα είναι η στάση απέναντι στην απόφαση της Κεντρικής Επιτροπής να μην επιτρέψει στον κ. Κασσελάκη να είναι υποψήφιος: Η συγκεκριμένη απόφαση κρίνεται από την πλειοψηφία των ψηφοφόρων αρνητικά, με διαφορετική όμως ένταση μεταξύ όσων είχαν ψηφίσει στις ευρωεκλογές, όπου η αρνητική τοποθέτηση καταγράφεται στο 75,9%, ενώ μεταξύ όσων παραμένουν στο κόμμα το αντίστοιχο ποσοστό είναι 56,9%. Όσον αφο-

ρά την πλευρά που ευθύνεται κυρίως για τη διάσπαση, οι ψηφοφόροι των ευρωεκλογών δείχνουν προς την πλευρά της πλειοψηφίας, ενώ οι σημερινοί ψηφοφόροι επιρρίπτουν ευθύνες κυρίως στην πλευρά Κασσελάκη. Το καινούργιο στοιχείο που αναδεικνύεται είναι η αποτύπωση της δεξαμενής που διαθέτει το υπό ίδρυση κόμμα, το οποίο θεωρεί πολύ και αρκετά πιθανό να ψηφίσει το 8,3% του συνόλου και το 27,7% των ψηφοφόρων του ΣΥΡΙΖΑ. Να επισημάνουμε ότι τα συγκεκριμένα ποσοστά δεν αποτελούν πρόθεση ψήφου, αλλά καταγραφή των δυναμικών ορίων του κόμματος. Η αντίφαση που περιγράψαμε παραπάνω γίνεται ακόμα πιο έντονη στην προσπάθεια να αποκρυπτογραφήσουμε τις προτιμήσεις των ψηφοφόρων του ΣΥΡΙΖΑ για την επικείμενη εκλογική διαδικασία. Διαμορφώνεται λοιπόν ένα περιβάλλον στο οποίο μεταξύ των ψηφοφόρων των ευρωεκλογών έχουμε μια αμφίρροπη μάχη μεταξύ των κ. Πολάκη και Φάμελλου, η οποία όμως αποκτά πολύ ξεκάθαρο φαβορί, τον κ. Πολάκη, όταν επικεντρώνεται στους σημερινούς ψηφοφόρους του κόμματος. Είναι ξεκάθαρο λοιπόν ότι αυτό που θα καθορίσει την τελική εκλογική έκβαση είναι η σύνθεση του σώματος που θα λάβει τελικά μέρος στη διαδικασία.

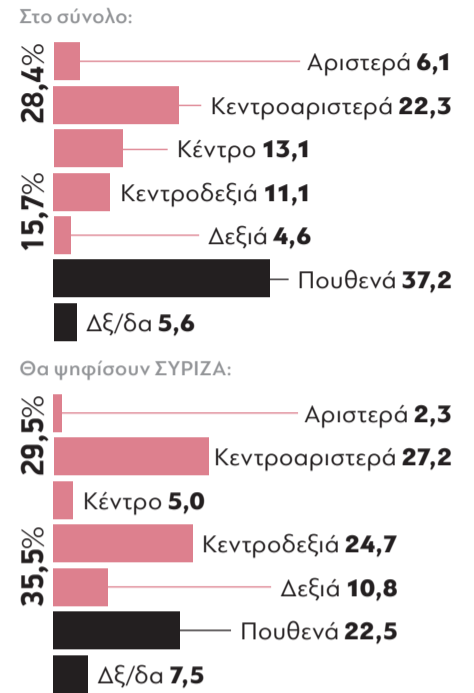
ΤΑΥΤΟΤΗΤΑ: G.P.O. ΕΡΕΥΝΑ ΕΠΙΚΟΙΝΩΝΙΑ Α.Ε.

ΕΝΤΟΛΕΑΣ: ΟΜΙΛΟΣ «ΠΑΡΑΠΟΛΙΤΙΚΑ»
ΣΚΟΠΟΣ: Έρευνα για τις εξελίξεις στην Ελλάδα ΧΡΟΝΙΚΗ ΠΕΡΙΟΔΟΣ: 11-13/11/2024 ΔΕΙΓΜΑ: 1.000 άτομα, ηλικίας 17+ ετών. Πραγματοποιήθηκε στο σύνολό του ΜΕΘΟΔΟΣ ΔΕΙΓΜΑΤΟΛΗΨΙΑΣ: Στρωματοποιημένη. Το δείγμα καταμετρήθηκε με τη μέθοδο των ποσοστάσεων, με αναλογία ως προς τις περιφέρειες. ΜΕΘΟΔΟΣ ΣΥΛΛΟΓΗΣ ΣΤΟΙΧΕΙΩΝ: Τηλεφωνικές και online συνεντεύξεις με χρήση συστήματος CATI και CAWI με τη χρήση δομημένου ερωτηματολογίου. ΣΤΑΤΙΣΤΙΚΟ ΣΦΑΛΜΑ: ± 2,95%. Επισημάνουμε ότι τα στοιχεία της μέτρησης που παρουσιάζουμε αποτελούν την καταγραφή των τάσεων που επικρατούν τη δεδομένη χρονική περίοδο διεξαγωγής της έρευνας.

infographics — ΠΑΡΑΠΟΛΙΤΙΚΑ

GPO GREEK PUBLIC OPINION

Πού θα κινείται ιδεολογικά το νέο κόμμα του Στ. Κασσελάκη; (%)



Πόσο πιθανό είναι να ψηφίσετε το νέο κόμμα του Στ. Κασσελάκη; (%)



Ποιος πιστεύετε ότι έχει την κύρια ευθύνη για τη διάσπαση; (%)



Πιστεύετε ότι ο ΣΥΡΙΖΑ μπορεί να ξαναγίνει κόμμα εξουσίας; (%)

