

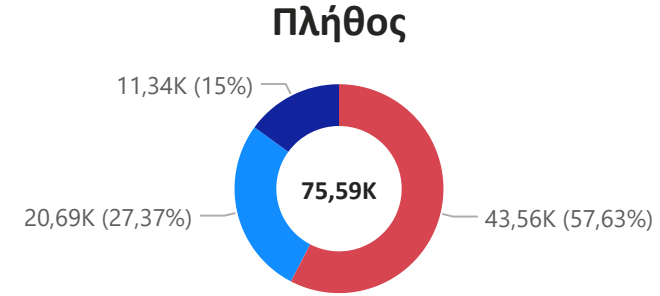
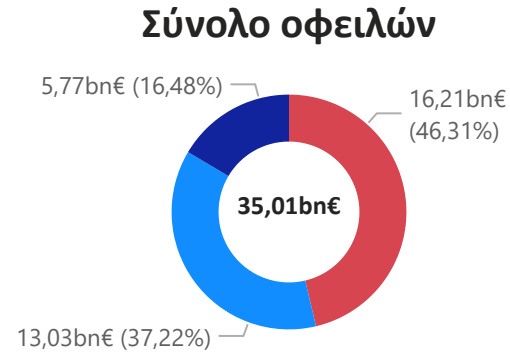
Έκθεση Προόδου Εξωδικαστικού Μηχανισμού Σεπτέμβριος 2024

Γενική Γραμματεία Χρηματοπιστωτικού Τομέα και
Διαχείρισης Ιδιωτικού Χρέους

Υπουργείο Εθνικής Οικονομίας και Οικονομικών
Ελληνική Δημοκρατία

- 75,59K αιτήσεις που αντιστοιχούν σε 35,01bn€
- Ιδιαίτερα αυξημένες οι νέες αιτήσεις για τον Σεπτέμβριο , ανέρχονται σε 5.522
- Σε ικανοποιητικό επίπεδο οι οριστικές υποβολές

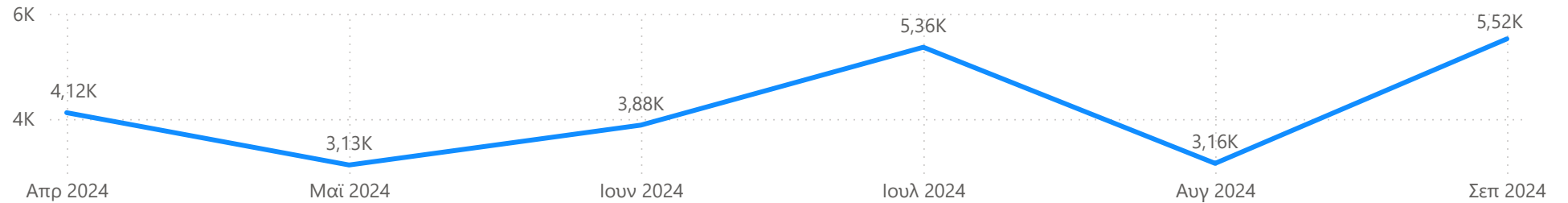
Αιτήσεις ανά στάδιο - Τρέχουσα εικόνα



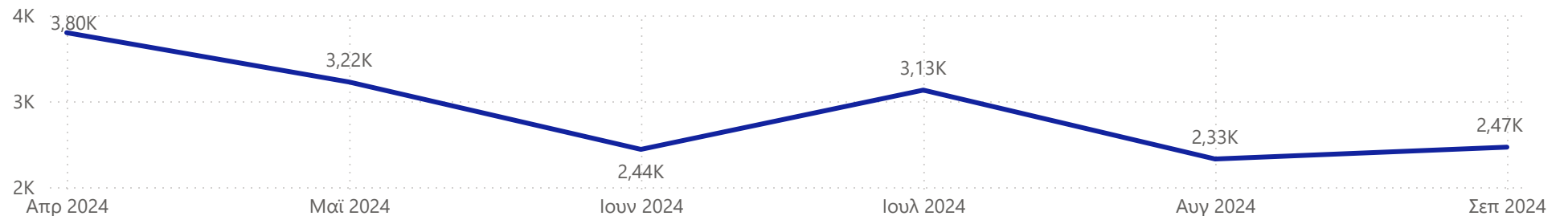
● Ολοκληρωμένα Αιτήματα ● Αρχική Υποβολή & Αντληση Στοιχείων ● Οριστική Υποβολή & Διαπραγμάτευση

Τρέχουσα εικόνα

Μηνιαία εξέλιξη νέων αιτήσεων



Μηνιαία εξέλιξη οριστικών υποβολών



Year

Γεωγραφική κατανομή

. Η Αττική και η Κεντρική Μακεδονία έχουν τη μεγαλύτερη συγκέντρωση με το 47,5% των συνολικών οφειλών (16,65bn€)

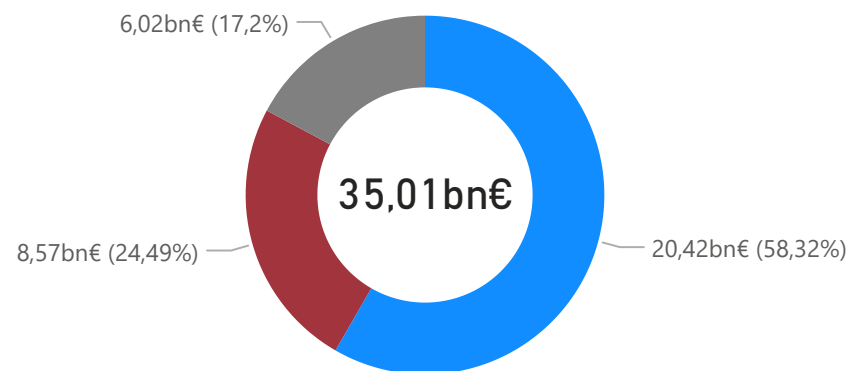
Περιφέρεια	Sum of Συνολικό Ποσό Οφειλής	%GT Sum of Συνολικό Ποσό Οφειλής
Αττικής	11.503.363.286,16 €	32,86%
Κεντρική Μακεδονία	5.144.804.048,65 €	14,69%
Κρήτη	3.289.025.151,39 €	9,39%
Πελοποννήσου	2.149.838.167,86 €	6,14%
Νότιο Αιγαίο	2.142.326.112,12 €	6,12%
Θεσσαλία	2.011.337.953,51 €	5,74%
Δυτική Ελλάδα	1.923.357.347,09 €	5,49%
Στερεά Ελλάδα	1.844.003.736,27 €	5,27%
Αν. Μακεδ & Θράκη	1.512.517.290,79 €	4,32%
Νησιά Ιονίου	1.076.517.975,95 €	3,07%
Ήπειρος	1.056.569.787,19 €	3,02%
Δυτική Μακεδονία	686.960.344,58 €	1,96%
Βόρειο Αιγαίο	647.717.731,21 €	1,85%
Άγνωστο	24.058.946,92 €	0,07%
Total	35.012.397.879,69 €	100,00%

Τι οφειλές βρίσκονται στον OCW?

- Το 58,32% των οφειλών που βρίσκονται στον OCW αφορούν επιτηδευματίες
- Η πλειοψηφία των οφειλών (75,7%) είναι προς Χ.Φ.

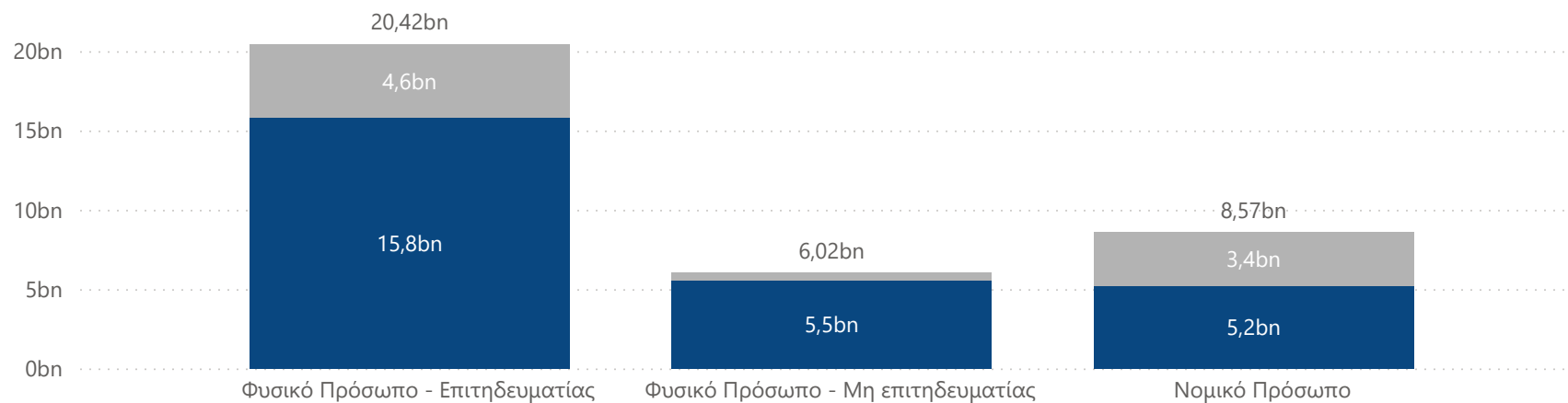
Οφειλές ανά τύπο οφειλέτη

- Φυσικό Πρόσωπο - Επιτηδευματίας
- Νομικό Πρόσωπο
- Φυσικό Πρόσωπο - Μη επιτηδευματίας



Οφειλές ανά τύπο οφειλέτη και πιστωτή

- Ποσό Οφειλής προς Χ.Φ.
- Ποσό Οφειλής προς Δημόσιο

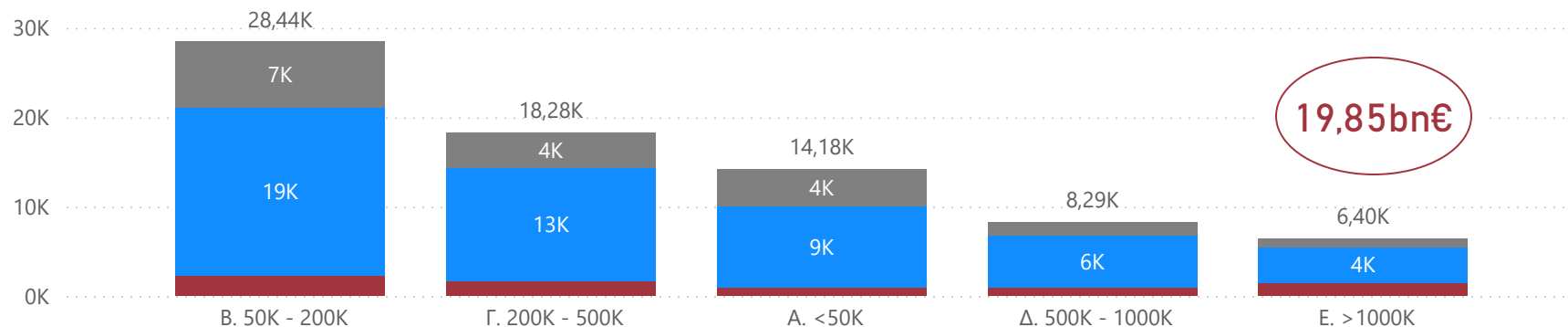


Τι οφειλές βρίσκονται στον OCW?

- Η πλειοψηφία των αιτήσεων (38%) βρίσκονται στο εύρος οφειλής €50k-200k
- Οι οφειλές > 1εκ. αθροίζουν σε €19,85 δις και αποτελούν το 56% του συνόλου των οφειλών του εξωδικαστικού
- Μόνο το 9% των οφειλών είναι ενήμερο

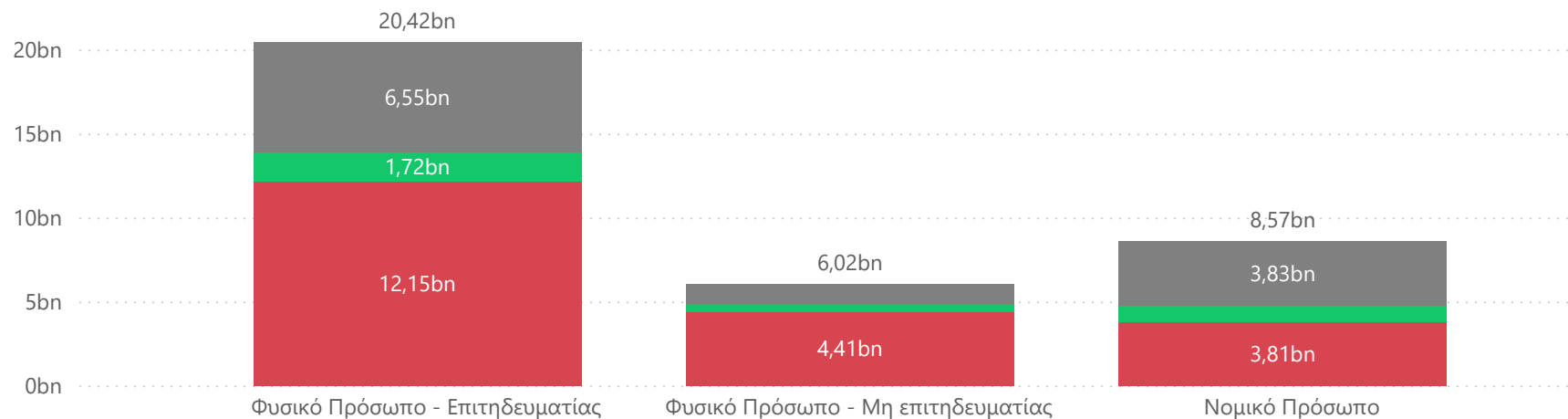
Κατανομή αιτήσεων ανά ύψος οφειλής και τύπο οφειλέτη

● Νομικό Πρόσωπο ● Φυσικό Πρόσωπο - Επιτηδευματίας ● Φυσικό Πρόσωπο - Μη επιτηδευματίας



Κατανομή οφειλών ανά στάδιο καθυστέρησης και τύπο οφειλέτη

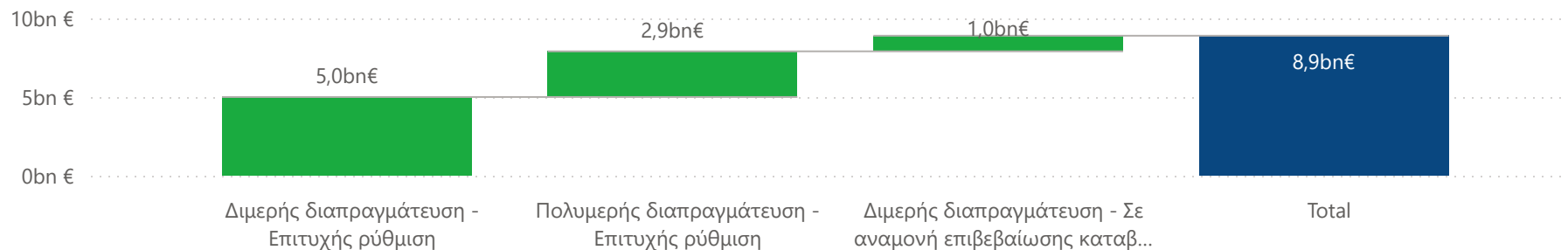
● Συνολικό Καταγγεμένο Ποσό ● Συνολικό Ενήμερο Ποσό ● Συνολικό Μη ενήμερο Ποσό



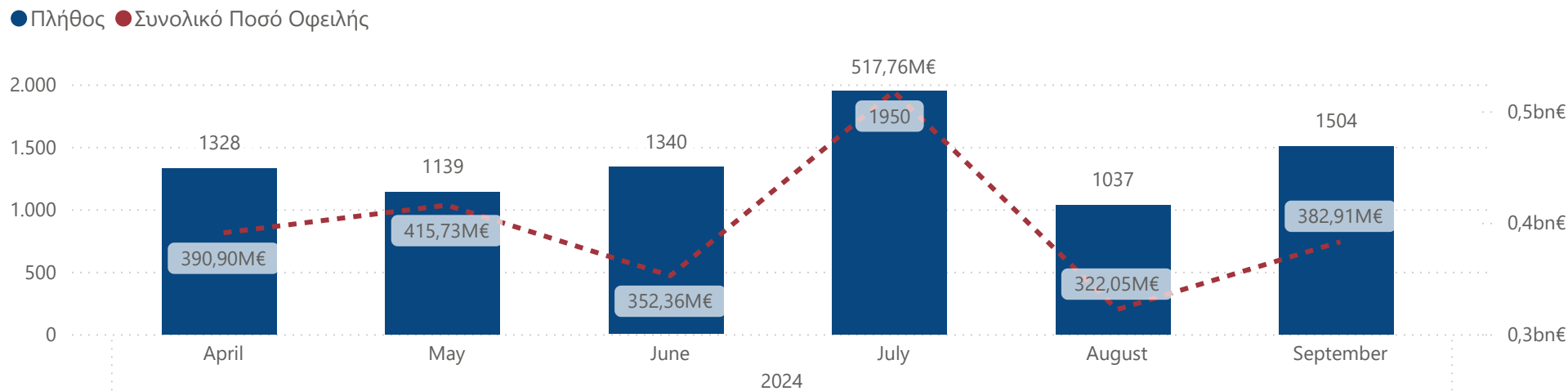
- 1504 νέες ρυθμίσεις ύψους άνω του €383 εκ.
- 23713 επιτυχείς ρυθμίσεις στο σύνολο, ύψους αρχικών οφειλών 7,90bn€



Επιτυχείς ρυθμίσεις



Μηνιαία εξέλιξη επιτυχών ρυθμίσεων



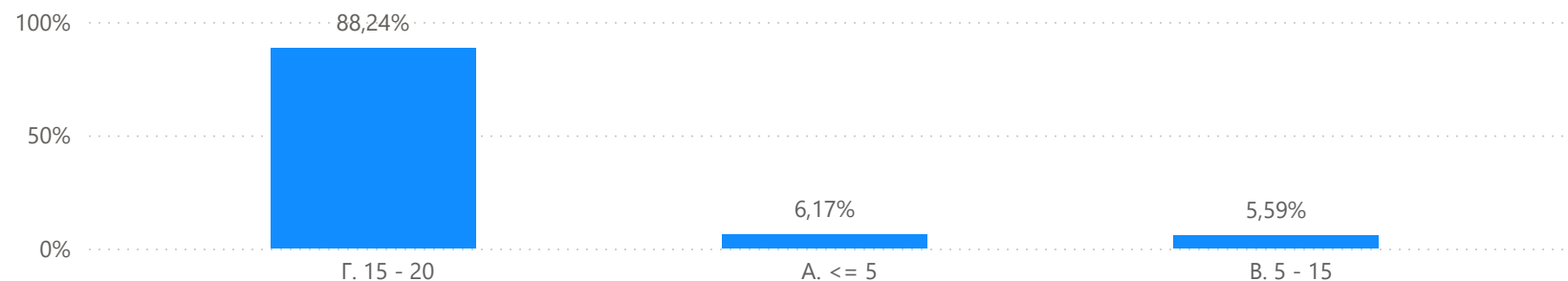
Επιτυχείς
ρυθμίσεις

**Χαρακτηριστικά
ρυθμίσεων -
Περίοδος
αποπληρωμής**

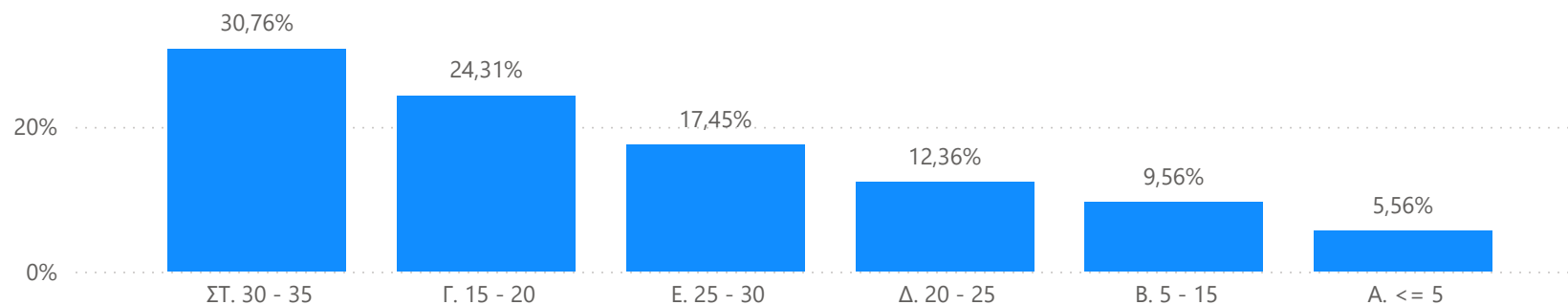
- 17 χρόνια μέση διάρκεια αποπληρωμής για οφειλές προς Δημόσιο
- 18 χρόνια μέση διάρκεια αποπληρωμής για οφειλές προς Χ.Φ.*

Μέση διάρκεια αποπληρωμής (σε έτη) ανά τύπο οφειλών			
Προς δημόσιο	Στεγαστικά	Επιχειρηματικά	Καταναλωτικά
17	26	20	14

Κατανομή ρυθμίσεων ανά εύρος διάρκειας αποπληρωμής (Δημόσιο)



Κατανομή ρυθμίσεων ανά εύρος διάρκειας αποπληρωμής (Χ.Φ.)



Σημείωση: Ποσοστά βάσει συνολικών οφειλών

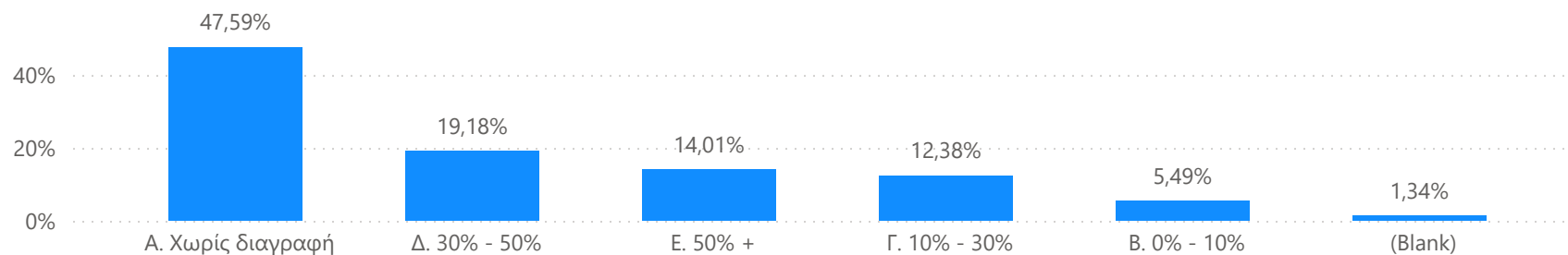
*Στον υπολογισμό του μέσου συμπεριλαμβάνονται και άλλες οφειλές πλην των βασικών τύπων που αναγράφονται στη διαφάνεια

Χαρακτηριστικά ρυθμίσεων - Διαγραφή

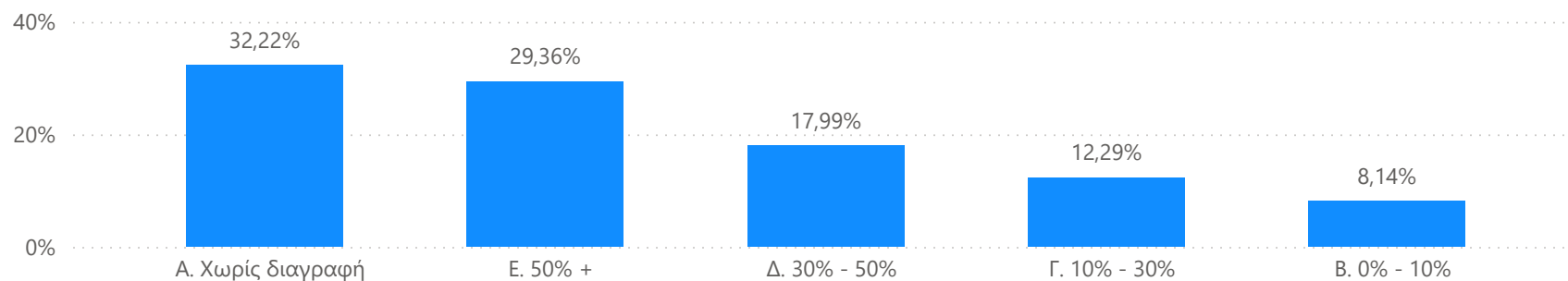
- 15,5% το μέσο κούρεμα για οφειλές προς Δημόσιο και 27% προς Χ.Φ.*
- 47,3% των ρυθμίσεων προς Χ.Φ. (βάσει οφειλών) έλαβε κούρεμα >30%
- Το συνολικό ποσό διαγραφής ανέρχεται σε € 2,43bn

Μέσο κούρεμα ανά τύπο οφειλής			
Προς δημόσιο	Στεγαστικά	Επιχειρηματικά	Καταναλωτικά
15,97%	13%	30,36%	35,73%

Κατανομή ρυθμίσεων ανά εύρος % διαγραφής (Δημόσιο)



Κατανομή ρυθμίσεων ανά εύρος % διαγραφής (Χ.Φ.)



Σημείωση: Ποσοστά βάσει συνολικών οφειλών

*Στον υπολογισμό του μέσου συμπεριλαμβάνονται και άλλες οφειλές πλην των βασικών τύπων που αναγράφονται στη διαφάνεια

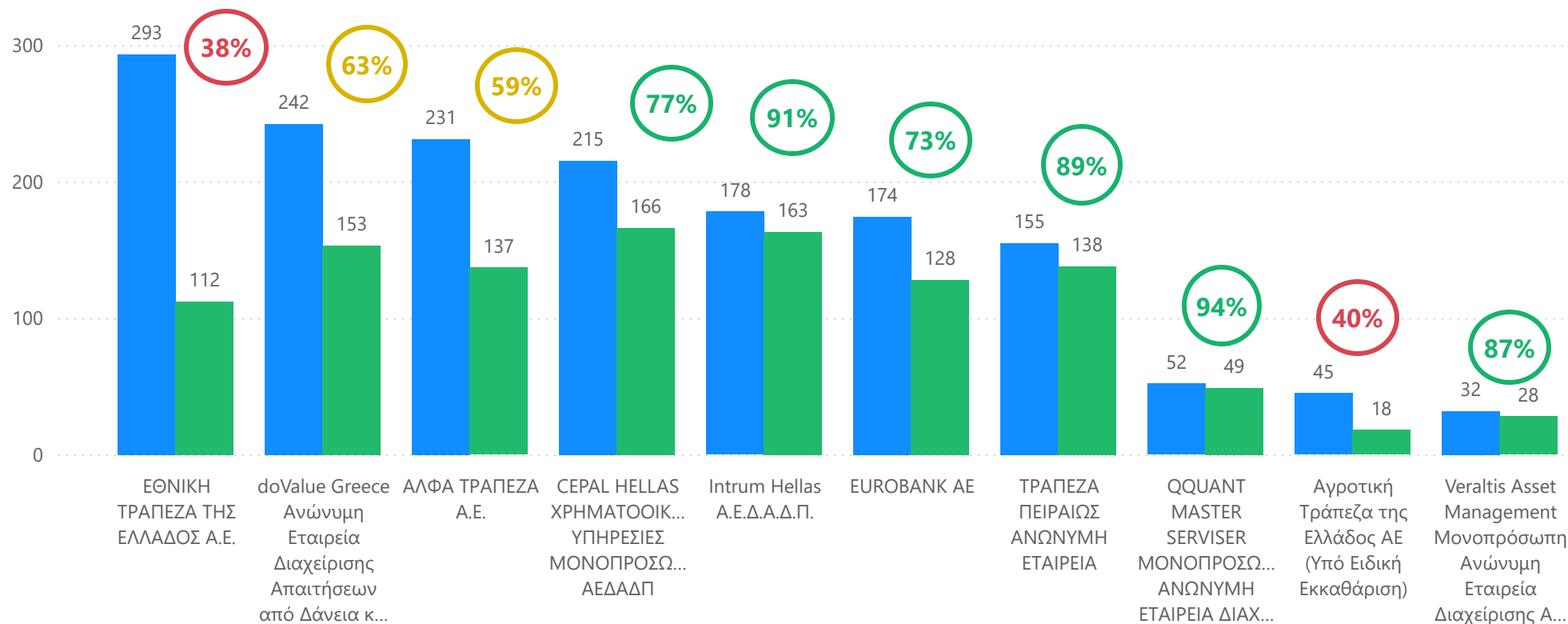
Εγκρισιμότητα ανά Χ.Φ.

• Η εγκρισιμότητα ανά Χ.Φ. για τον Σεπτέμβριο για τους 10 πιστωτές με τον μεγαλύτερο αριθμό αιτήσεων - 71,1% κατά μ.ό.

• Τα υψηλότερα ποσοστά εγκρισιμότητας έχουν οι Intrum, QQuant, και Πειραιώς

Εγκρίσεις Σεπτεμβρίου ανά Χ.Φ. (σε πλήθος αιτήσεων)

● Αξιολογημένες από Χ.Φ. ● Θετική Ψηφοφορία Πιστωτή / Διαχειριστή Χαρτοφυλακίου



α) Η κατανομή ανά Χ.Φ. γίνεται βάσει ownership του χαρτοφυλακίου στο οποίο ανήκει η αίτηση

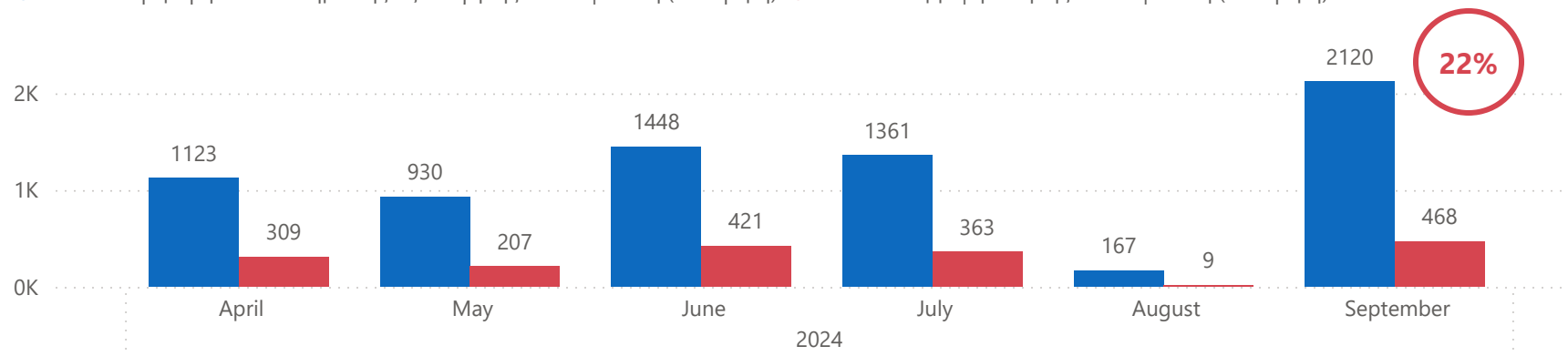
β) Για αιτήσεις με σύνολο οφειλών έως 250K

Απορρίψεις οφειλετών

.22% απόρριψη από τους οφειλέτες στις πολυμερείς
.27% στις διμερείς

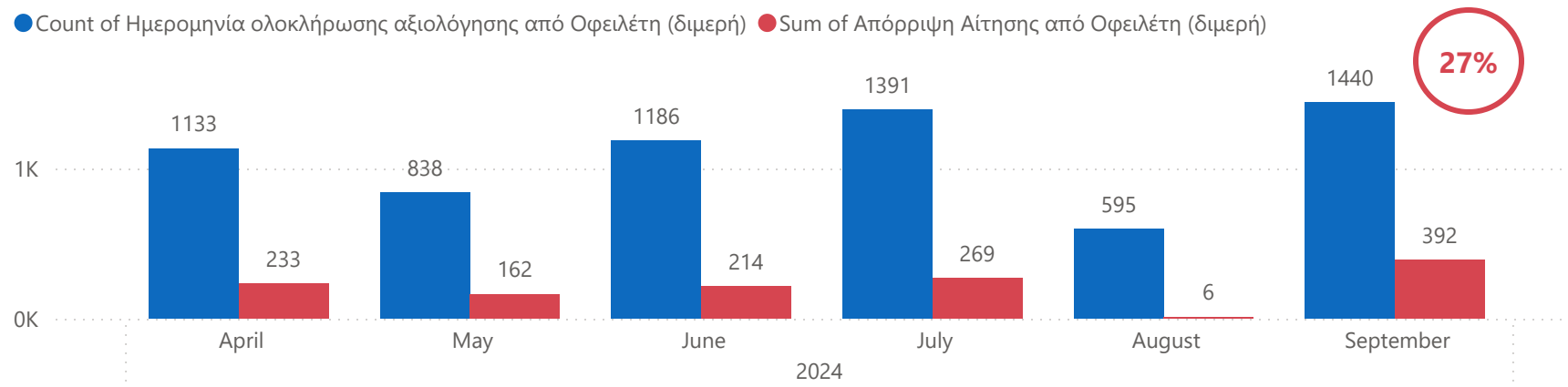
Απορρίψεις οφειλετών (Πολυμερείς)

● Count of Ημερομηνία ολοκλήρωσης αξιολόγησης από Οφειλέτη (πολυμερή) ● Sum of Απόρριψη Αίτησης από Οφειλέτη (πολυμερή)



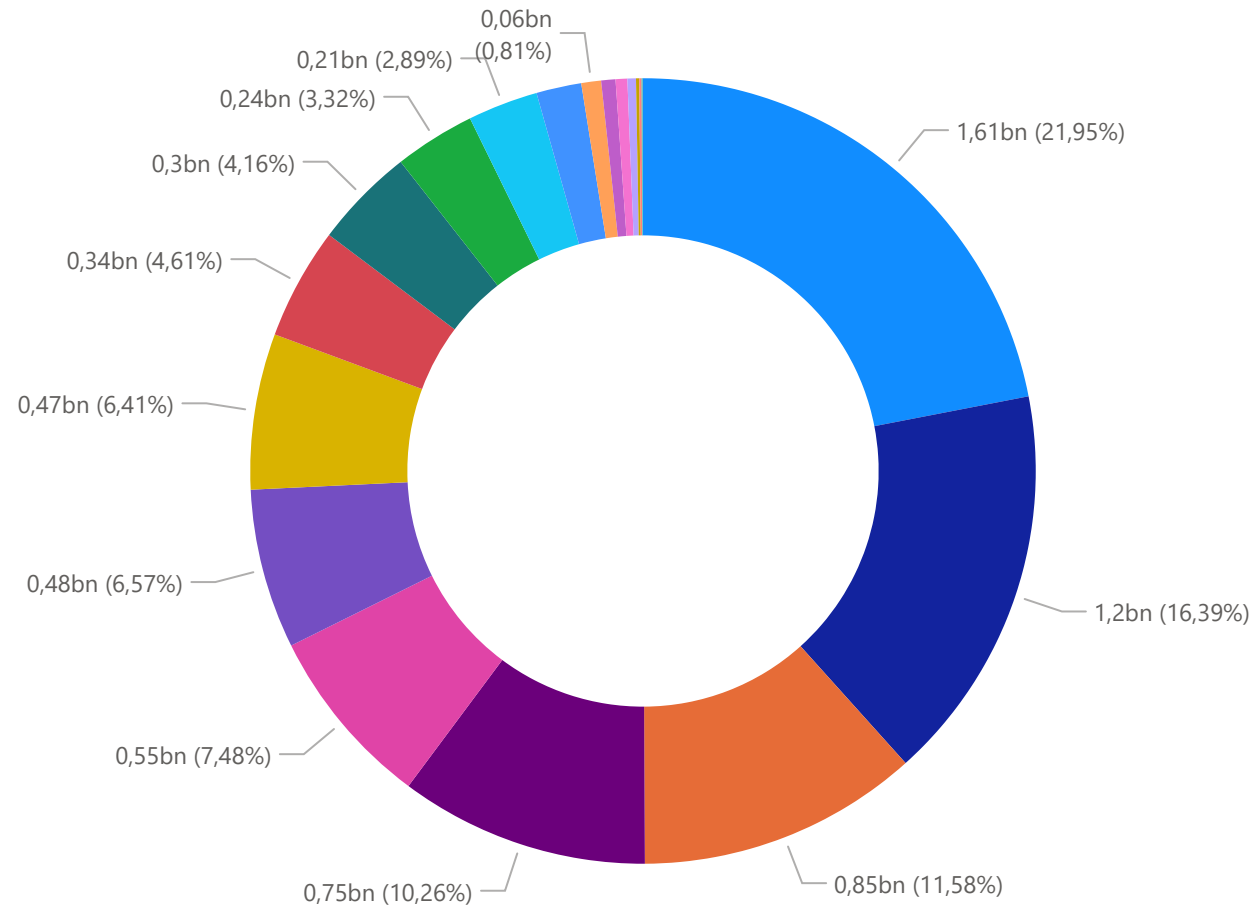
Απορρίψεις οφειλετών (Διμερείς)

● Count of Ημερομηνία ολοκλήρωσης αξιολόγησης από Οφειλέτη (διμερή) ● Sum of Απόρριψη Αίτησης από Οφειλέτη (διμερή)



- Το 22% των συνολικών οφειλών απορρίφθηκε με αιτιολογία την ανεπαρκή οικονομική δυνατότητα εξυπηρέτησης της ρύθμισης
- Το 16,4% αφορά "άλλο" ως αιτιολόγηση
- 10,26% απορρίφθηκε γιατί κρίνεται ότι ο OCW δεν είναι το κατάλληλο εργαλείο ρύθμισης της συγκεκριμένης οφειλής λόγω ύψους ή φύσης αυτής

Απορρίψεις Χ.Φ. (ποσοστά βάσει συνολικών οφειλών)

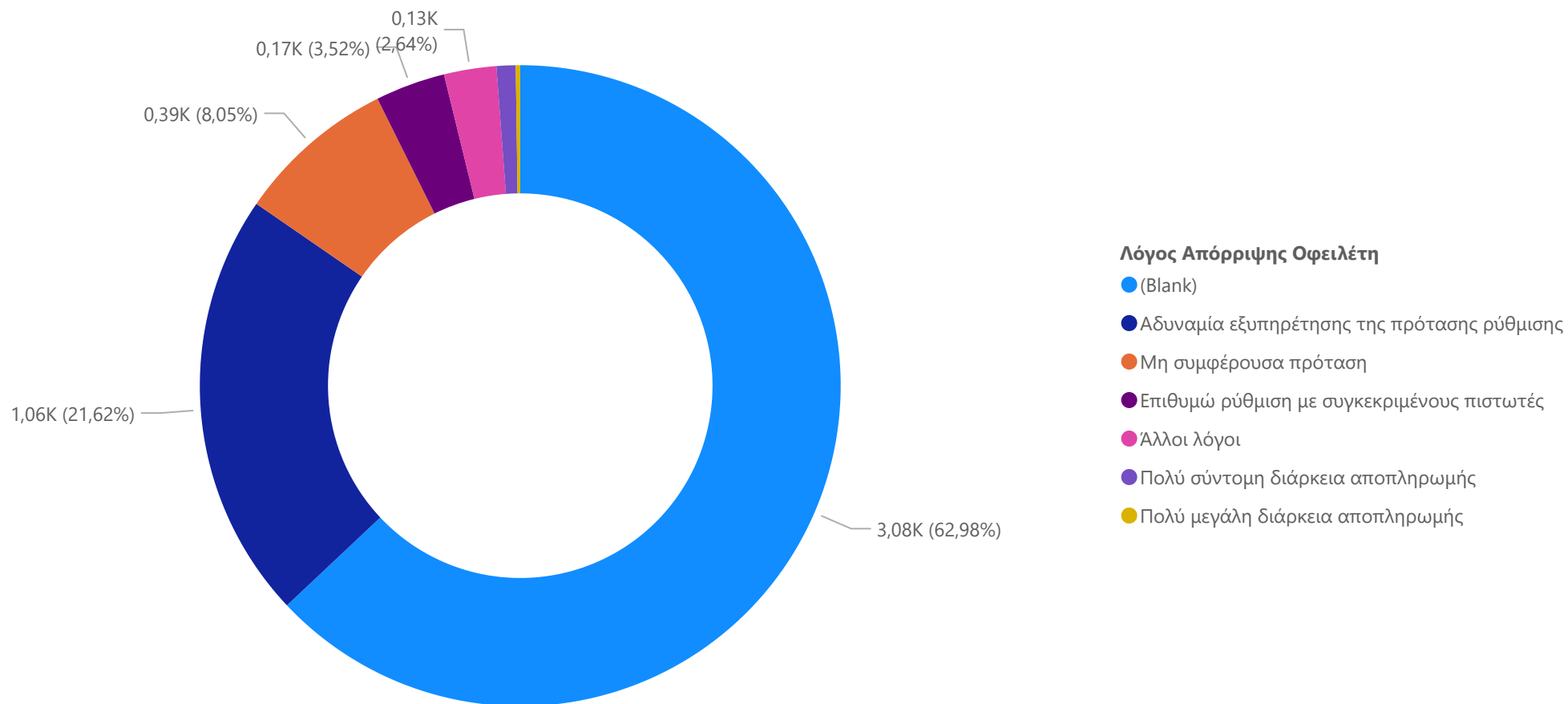


Λόγος Απόρριψης Πιστωτή / Διαχειριστή Χαρτο..

- Ανεπαρκής οικονομική δυνατότητα ενεχομένων...
- Άλλο
- (Blank)
- Ο εξωδικαστικός μηχανισμός του Ν.4738/202...
- Ιστορικό αντισυναλλακτικής συμπεριφοράς
- Μη συμμετοχή όλων των ενεχομένων (συνοφ...
- Αθέτηση ρυθμίσεων που είχαν συμφωνηθεί σ...
- Ενήμερη οφειλή ή ρυθμισμένη και ενήμερη οφ...
- Επαρκής οικονομική δυνατότητα ή/και περιο...
- Αίτημα οφειλέτη για ρύθμιση μόνο με φορείς ...
- Επίκειται πλειστηριασμός εντός των επομένω...
- Πρόσφατη εξυπηρετούμενη ρύθμιση με τον πι...
- Εκτός πεδίου εφαρμογής του νόμου λόγω ότι ...
- Εκτός πεδίου εφαρμογής του νόμου λόγω ότι ...
- Συγχρηματοδότηση με φορέα ή χρηματοδότη...
- Εκτός πεδίου εφαρμογής του νόμου λόγω μη ...
- Εκτός πεδίου εφαρμογής του νόμου λόγω ότι ...
- Εκτός πεδίου εφαρμογής του νόμου λόγω ότι ...
- Υφιστάμενη ενεργή πίστωση
- Εκτός πεδίου εφαρμογής του νόμου λόγω ότι ...

- **63% των προτεινόμενων ρυθμίσεων που απορρίφθηκαν από τους οφειλέτες δεν έχουν αιτιολογία**
- **21,62% των προτεινόμενων ρυθμίσεων που απορρίφθηκαν από τους οφειλέτες αποδίδονται σε "αδυναμία εξυπηρέτησης"**

Απορρίψεις οφειλετών (ποσοστά βάσει πλήθους)

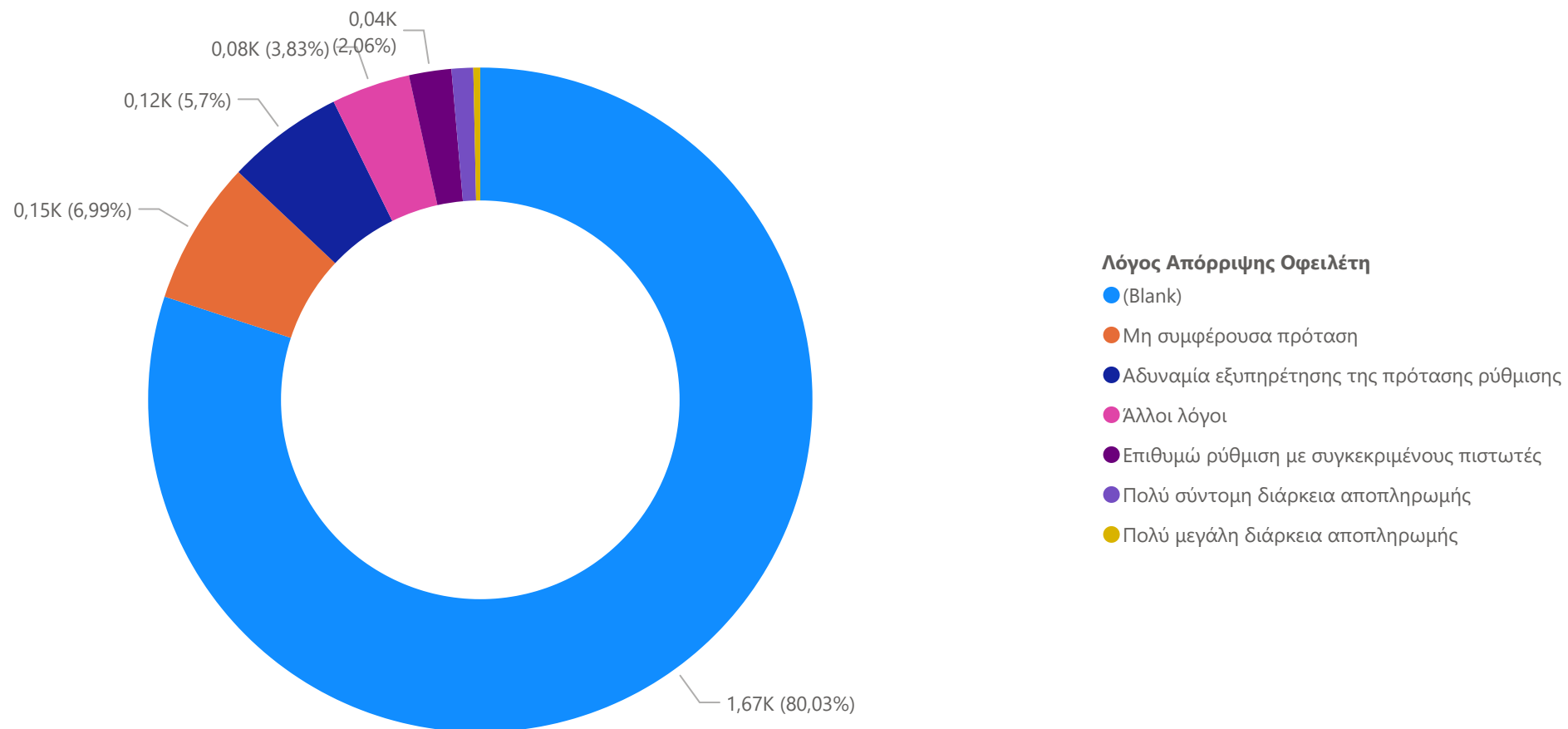


Αιτιολόγηση
απορρίψεων
Οφειλετών -
Πολυμερείς

· Στις διμερείς, το 80% δεν έχει σημειώσει αιτιολογία

· Περίπου 7% αξιολόγησε την αίτηση ως μη συμφέρουσα

Απορρίψεις οφειλετών (ποσοστά βάσει πλήθους)



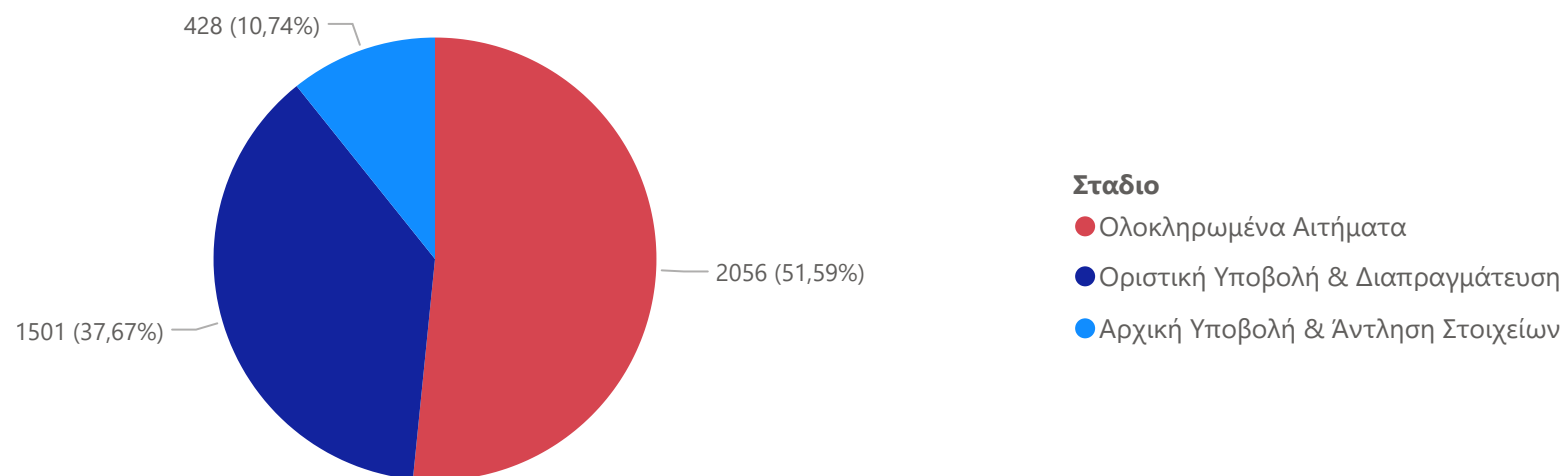
Αιτιολόγηση απορρίψεων Οφειλετών - Διμερείς

Αιτήσεις ευάλωτων (σωρευτικό έως 30.09.24)

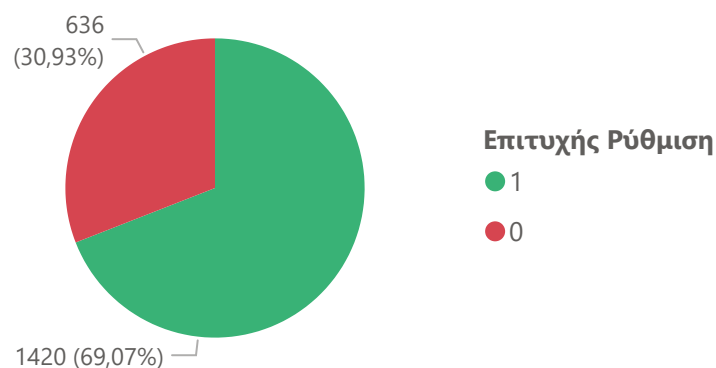
• 3958 αιτήσεις ευάλωτων με 2056 ολοκληρωμένες (1420 επιτυχείς και 636 μη-επιτυχείς)

• Η πλειοψηφία των μη-επιτυχών είναι απορρίψεις οφειλετών, καθώς οι Χ.Φ. και το Δημόσιο απορρίπτουν μόνο σε περιπτώσεις που δεν εμπίπτουν στο πεδίο εφαρμογής

Συνολικές αιτήσεις ευάλωτων ανά στάδιο



Ολοκληρωμένες - έκβαση



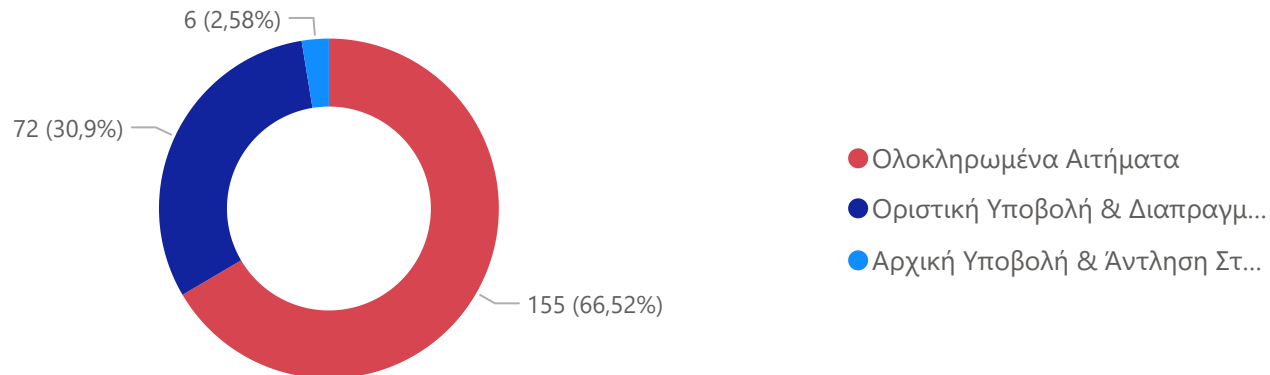
Κατανομή μη-επιτυχών

Στάδιο	%GT μη Επιτυχής Ρύθμιση	Πλήθος μη Επιτυχών Ρυθμίσεων
▲		
Διμερής διαπραγμάτευση - Απόρριψη από Δημόσιο	1,73%	11
Διμερής διαπραγμάτευση - Απόρριψη από οφειλέτη	8,18%	52
Πολυμερής διαπραγμάτευση - Απόρριψη από Δημόσιο	5,50%	35
Πολυμερής διαπραγμάτευση - Απόρριψη από οφειλέτη	78,62%	500
Πολυμερής διαπραγμάτευση - Απόρριψη από Χρηματοδοτικό Φορέα	5,97%	38
Total	100,00%	636

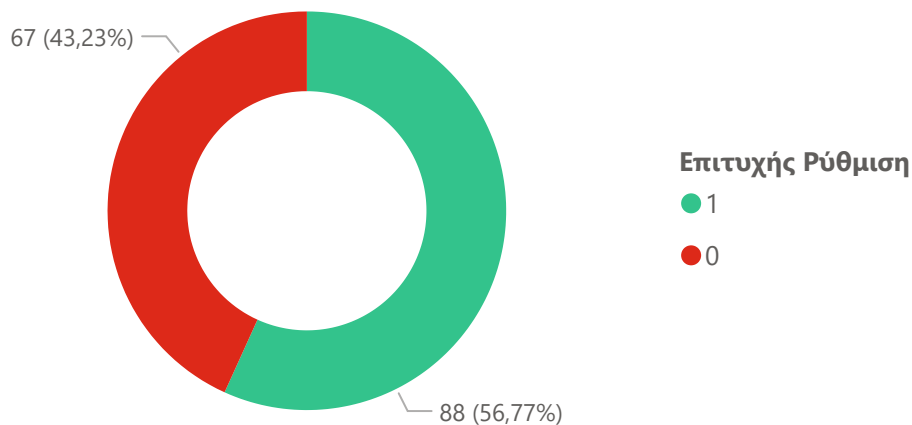
Αιτήσεις με προκαταβολή (σωρευτικό έως 30.09.24)

- Συνολικά 233 αιτήσεις, σε διάφορα στάδια, με χρήση του μέτρου της προκαταβολής
- 155 έχουν ολοκληρώσει τον κύκλο και οι 88 είχαν θετική έκβαση (σ.σ. αναστολή πλειστηριασμού)

Αιτήσεις με προκαταβολή ανά στάδιο



Έκβαση αιτήσεων με προκαταβολή



Λίστα λόγων απόρριψης Χ.Φ. αναλυτικά

Λόγος Απόρριψης Πιστωτή / Διαχειριστή Χαρτοφυλακίου

Αθέτηση ρυθμίσεων που είχαν συμφωνηθεί στο παρελθόν

Αίτημα οφειλέτη για ρύθμιση μόνο με φορείς του Δημοσίου

Άλλο

Ανεπαρκής οικονομική δυνατότητα ενεχομένων/αντικειμενική αδυναμία εξυπηρέτησης της αιτούμενης ρύθμισης

Απόρριψη λόγω μη βιωσιμότητας

Απόρριψη λόγω μη φερεγγυότητας

Εκτός πεδίου εφαρμογής του νόμου λόγω μη έγκυρης παραίτησης από αίτηση είτε υπαγωγής σε διαδικασία του Ν. 3588/2007 ή του Ν. 3869/2010 ή του Ν. 4605/2019, είτε ενώπιον αρμοδίου δικαστηρίου για επικύρωση συμφωνίας εξυγίανσης ή για κήρυξη πτώχευσης

Εκτός πεδίου εφαρμογής του νόμου λόγω ότι δεν έχει παρέλθει το κατά νόμο χρονικό διάστημα (Ν. 4738/2020, αρ. 7, παρ. 3,δ) από την έκδοση απόφασης κατά τα προαναφερθέντα ή την ολοκλήρωση προηγούμενης διαδικασίας εξωδικαστικής ρύθμισης της οφειλής του Ν. 4738/2020

Εκτός πεδίου εφαρμογής του νόμου λόγω ότι έχει εκδοθεί οριστική απόφαση για οποιαδήποτε από τις ως άνω διαδικασίες ή έχει συζητηθεί η σχετική αίτηση ενώπιον του αρμοδίου δικαστηρίου και αναμένεται η έκδοση απόφασης

Εκτός πεδίου εφαρμογής του νόμου λόγω ότι ο οφειλέτης έχει αμετάκλητα καταδικαστεί για τα αδικήματα του άρθρου 7, παρ. ε, του Ν. 4738/2020

Εκτός πεδίου εφαρμογής του νόμου λόγω ότι ο οφειλέτης έχει εξυπηρετούμενες ή/και ενήμερες οφειλές και δεν επικαλείται ή δεν προκύπτει επιδείνωση της οικονομικής του κατάστασης κατά τουλάχιστον 20%

Εκτός πεδίου εφαρμογής του νόμου λόγω ότι ο οφειλέτης έχει τεθεί σε λύση ή εκκαθάριση

Ενήμερη οφειλή ή ρυθμισμένη και ενήμερη οφειλή για την οποία δεν υφίσταται ανάγκη ρύθμισης

Επαρκής οικονομική δυνατότητα ή/και περιουσία για την εξόφληση των οφειλών

Επίκειται πλειστηριασμός εντός των επομένων τριών μηνών

Ιστορικό αντισυναλλακτικής συμπεριφοράς

Μη συμμετοχή όλων των ενεχομένων (συνοφειλετών ή/και εγγυητών)

Μη υποβολή πρότασης

Ο εξωδικαστικός μηχανισμός του Ν.4738/2020 δεν αποτελεί το πρόσφορο μέσο ρύθμισης της οφειλής, λόγω του ύψους ή/και της φύσης αυτής

Πρόσφατη εξυπηρετούμενη ρύθμιση με τον πιστωτικό φορέα που εποπτικά (ταξινόμηση δανείου) δεν επιτρέπει επαναρρύθμιση

Πρόσφατη ρύθμιση με πιστωτή, στον οποίο έχουν παρασχεθεί εξασφαλίσεις με αποτέλεσμα τη μη ισότιμη μεταχείριση των πιστωτών

Συγκοινωνοδότηση με φορέα ή χρηματοδότηση με την εν λόγω φορέα, ο οποίος δεν έχει εγκρίνει τη ρύθμιση