



Η Ελληνική Οικονομία προχωρεί μπροστά!



30/11/2023



Η Ελληνική οικονομία αποδεικνύεται ανθεκτική

1

Ανάκτηση επενδυτικής βαθμίδας από μια σειρά διεθνών οίκων αξιολόγησης



2

3ος υψηλότερος ρυθμός ανάπτυξης στην ΕΕ



3

Ρεκόρ άμεσων ξένων επενδύσεων



4

Μείωση της ανεργίας στα προ κρίσεως επίπεδα



5

Πρωτογενές πλεόνασμα που ξεπέρασε τις προβλέψεις του μεσοπρόθεσμου προγράμματος



6

Πολύ σημαντική μείωση του δημόσιου χρέους ως προς το ποσοστό του ΑΕΠ



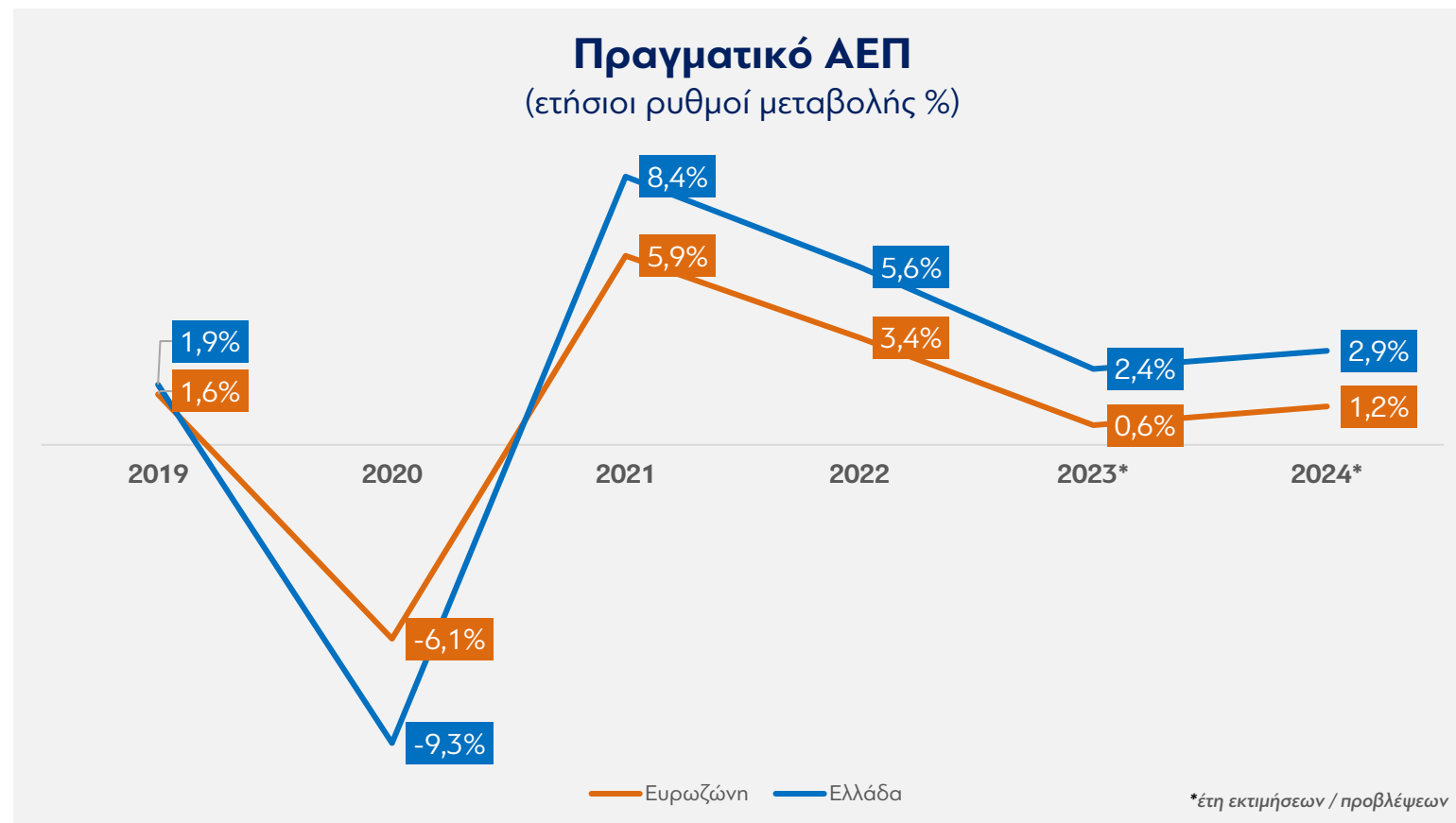


Ανάκτηση της επενδυτικής βαθμίδα

Περιγραφή	S&P	Moody's	Fitch	DBRS	Scope Rating	R&I	Βαθμίδα
Ανώτατη Βαθμίδα	AAA	Aaa	AAA	AAA	AAA	AAA	Επενδυτική
Υψηλή Ενδιάμεση Βαθμίδα	AA+	Aa1	AA+	AA(high)	AA+	AA+	
	AA	Aa2	AA	AA	AA	AA	
	AA-	Aa3	AA-	AA(low)	AA-	AA-	
Ανώτερη Ενδιάμεση Βαθμίδα	A+	A1	A+	A(high)	A+	A+	
	A	A2	A	A	A	A	
	A-	A3	A-	A(low)	A-	A-	
Χαμηλή Ενδιάμεση Βαθμίδα	BBB+	Baa1	BBB+	BBB(high)	BBB+	BBB+	
	BBB	Baa2	BBB	BBB	BBB	BBB	
	BBB- (σταθερή προοπτική)	Baa3	BBB-	BBB(low) (σταθερή προοπτική)	BBB- (σταθερή προοπτική)	BBB- (σταθερή προοπτική)	
Υψηλή Mn - Επενδυτική Βαθμίδα	BB+	Ba1 (σταθερή προοπτική)	BB+ (σταθερή προοπτική)	BB(high)	BB+	BB+	Mn - Επενδυτική
	BB	BB	BB	BB	BB	BB	
	BB-	BB-	BB-	BB(low)	BB-	BB-	
Χαμηλή Mn - Επενδυτική Βαθμίδα	B+	B+	B+	B(high)	B+	B+	
	B	B	B	B	B	B	
	B-	B-	B-	B(low)	B-	B-	
	B-	B-	B-	B(low)	B-	B-	



Ανθεκτικοί ρυθμοί ανάπτυξης



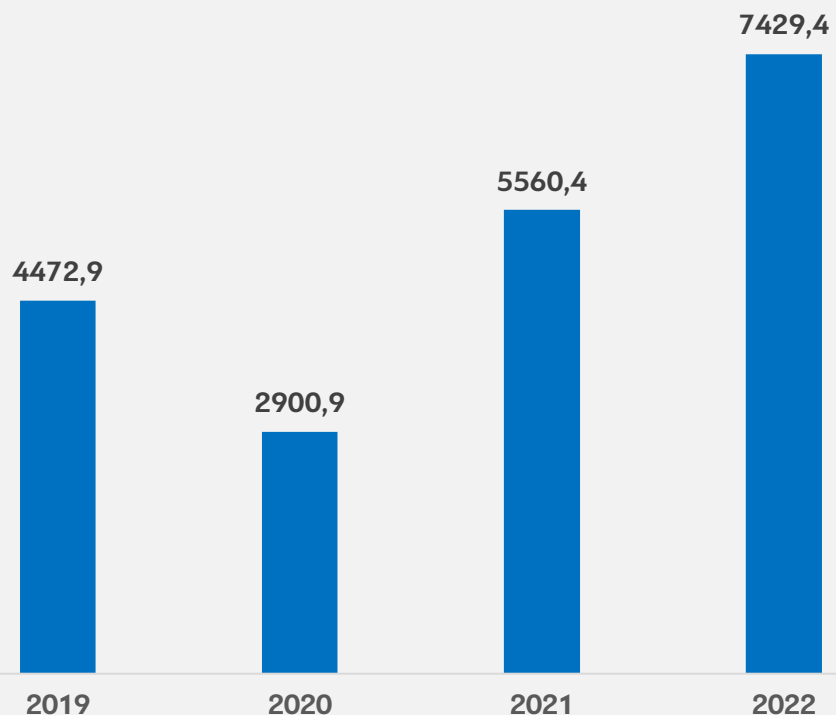
**Η Ελλάδα συνεχίζει να πετυχαίνει
από τους υψηλότερους ρυθμούς ανάπτυξης
στην Ευρώπη (3^{ος} υψηλότερος το 2023)**



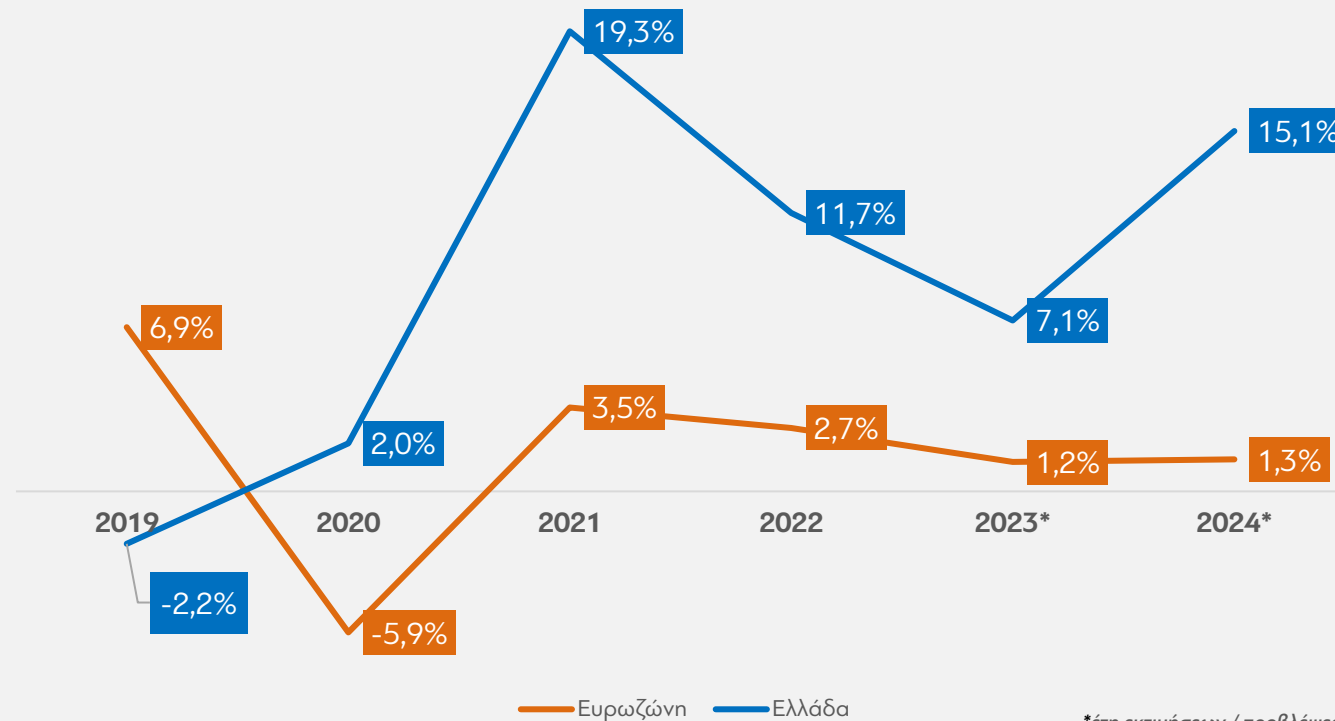


Ρεκόρ Άμεσων Ξένων Επενδύσεων

Άμεσες Ξένες Επενδύσεις (εκατ. ευρώ)



Πραγματικές επενδύσεις (ετήσιοι ρυθμοί μεταβολής %)



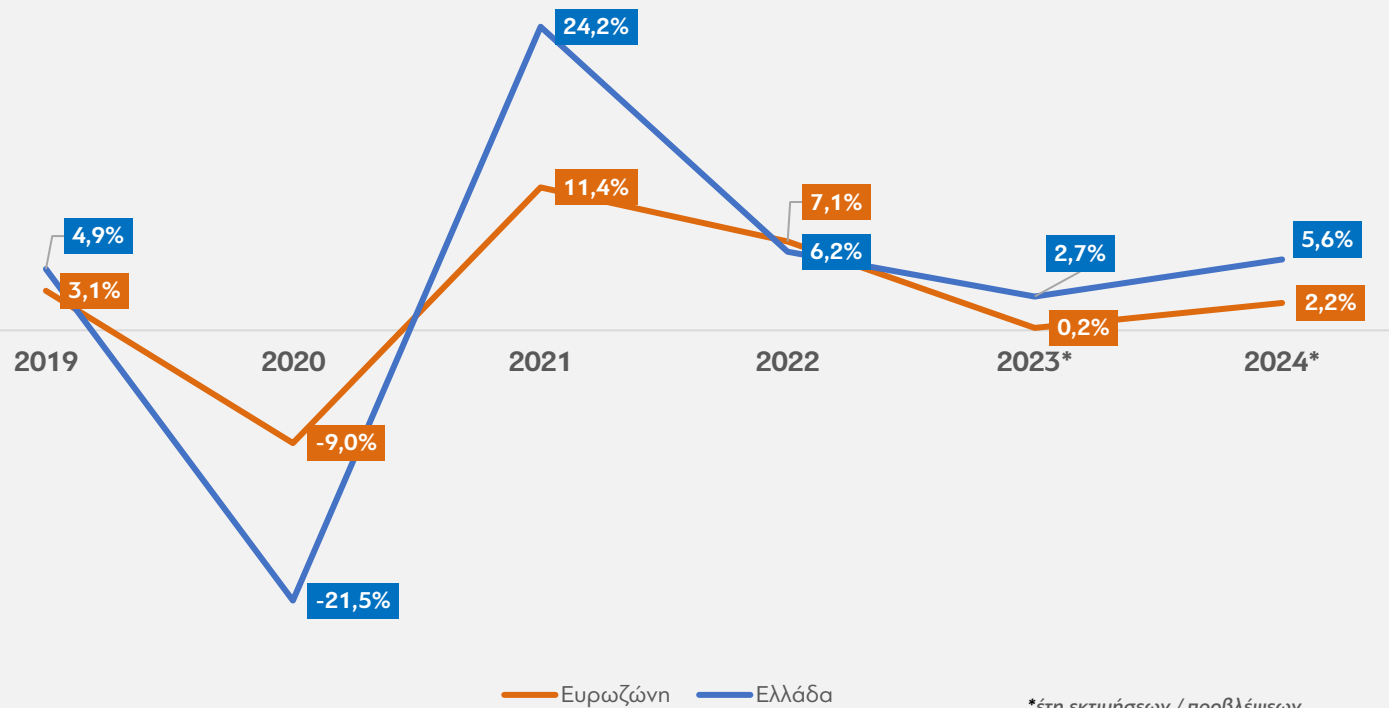
**Η σημαντική αύξηση των επενδύσεων προβλέπεται να συνεχιστεί,
με σημαντική ώθηση από το Ταμείο Ανάκαμψης και Ανθεκτικότητας**





Ο ρόλος των εξαγωγών αυξάνεται

Πραγματικές εξαγωγές αγαθών και υπηρεσιών
(ετήσιοι ρυθμοί μεταβολής %)

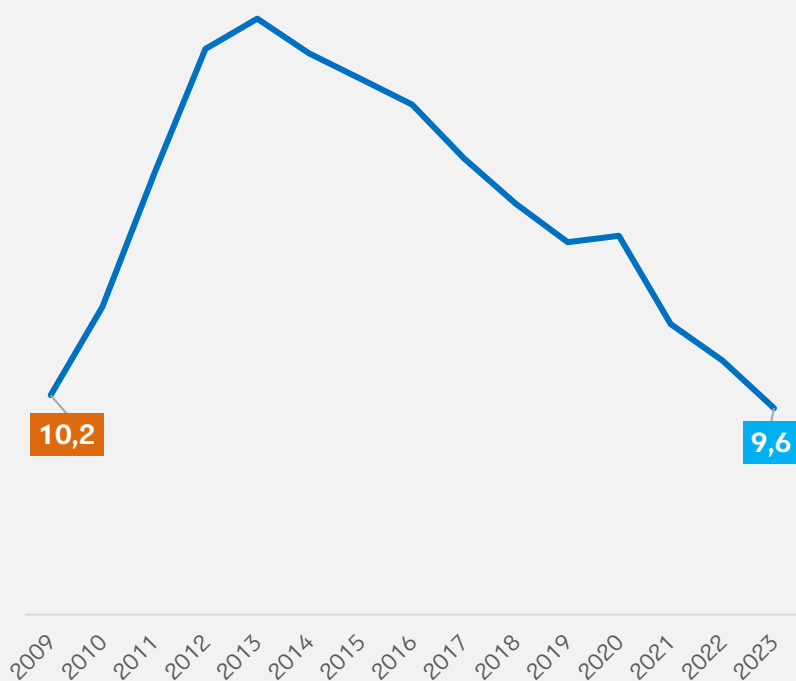


Η συνεισφορά των εξαγωγών στο ΑΕΠ της χώρας αυξάνεται σταθερά και συγκλίνει πλέον με τον ευρωπαϊκό μέσο όρο. Μια ένδειξη της αυξημένης ανταγωνιστικότητας της ελληνικής οικονομίας.

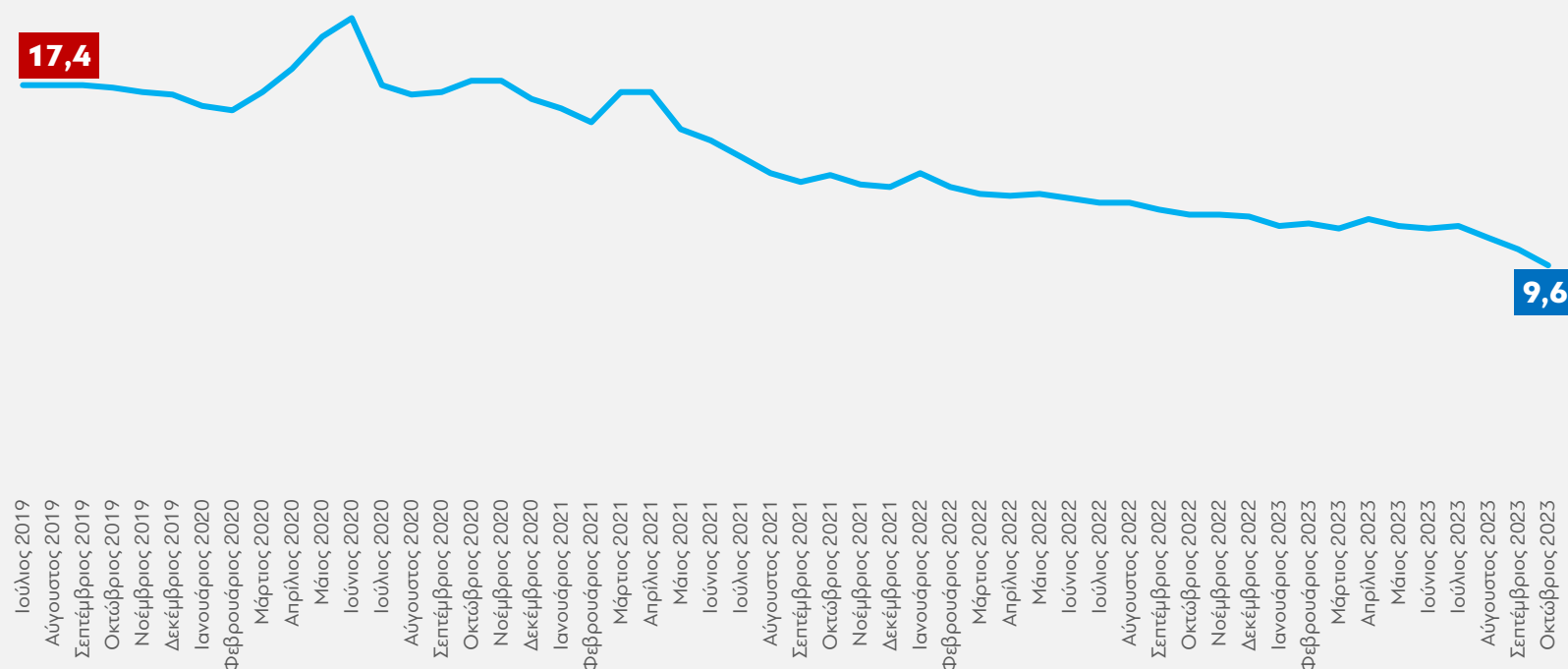


Η ανεργία στα προ κρίσης επίπεδα

Μεταβολή ποσοστού ανεργίας (Οκτώβριος 2009-2023)



Μεταβολή ποσοστού ανεργίας (Ιούλιος 2019-Οκτώβριος 2023)



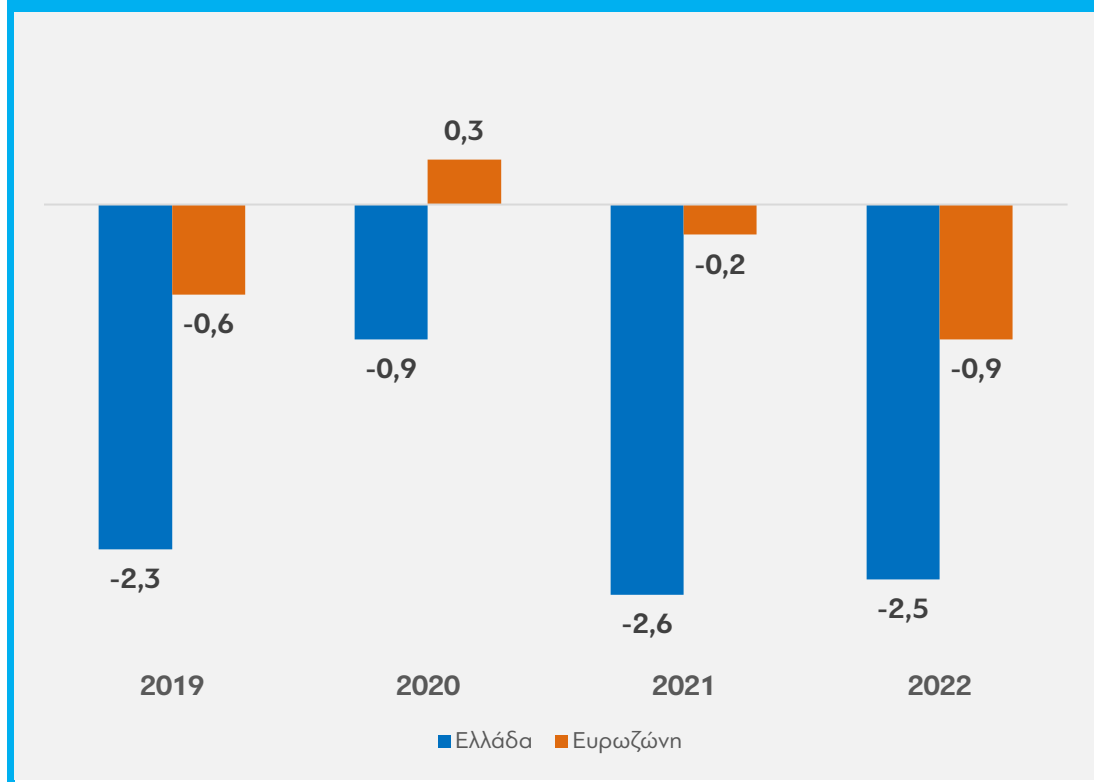
**Η ανεργία έχει πέσει στα προ κρίσης επίπεδα
και προβλέπεται να μειωθεί περαιτέρω!**



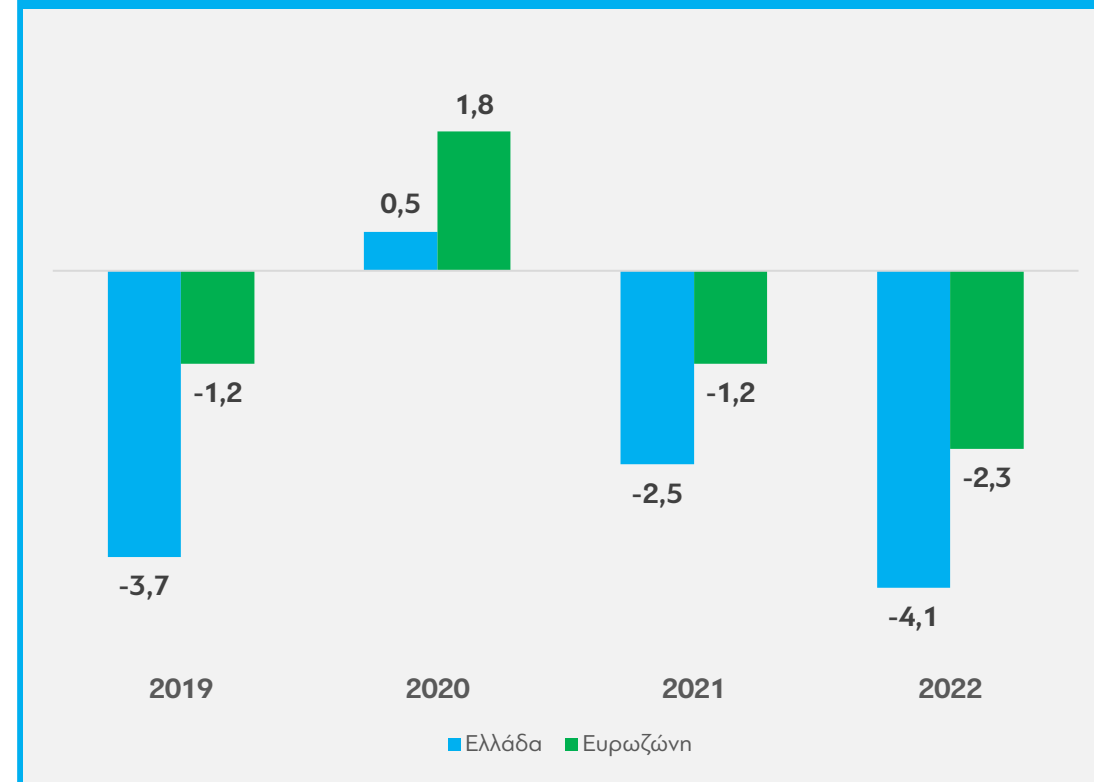


Σημαντική μείωση της ανεργίας των γυναικών και των νέων

Ετήσια μεταβολή ποσοστού ανεργίας γυναικών



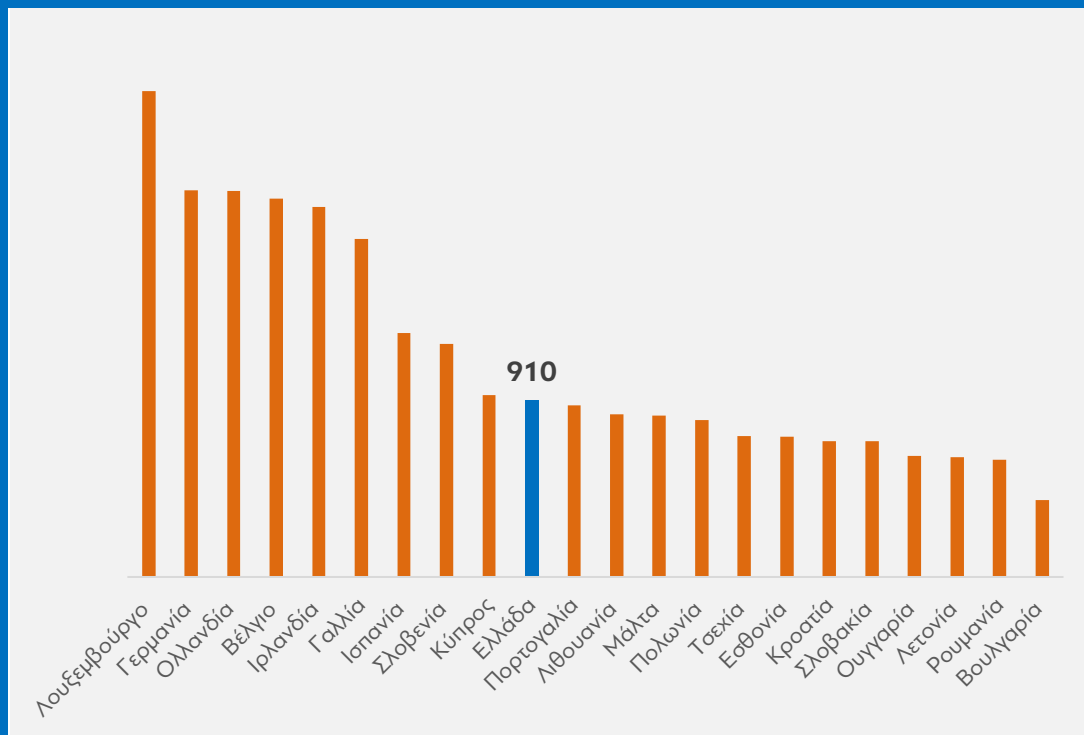
Ετήσια μεταβολή ποσοστού ανεργίας νέων





Σημαντική αύξηση του κατώτατου μισθού στα 780 ευρώ

10^η θέση* στην ΕΕ όσον αφορά τον κατώτατο μισθό



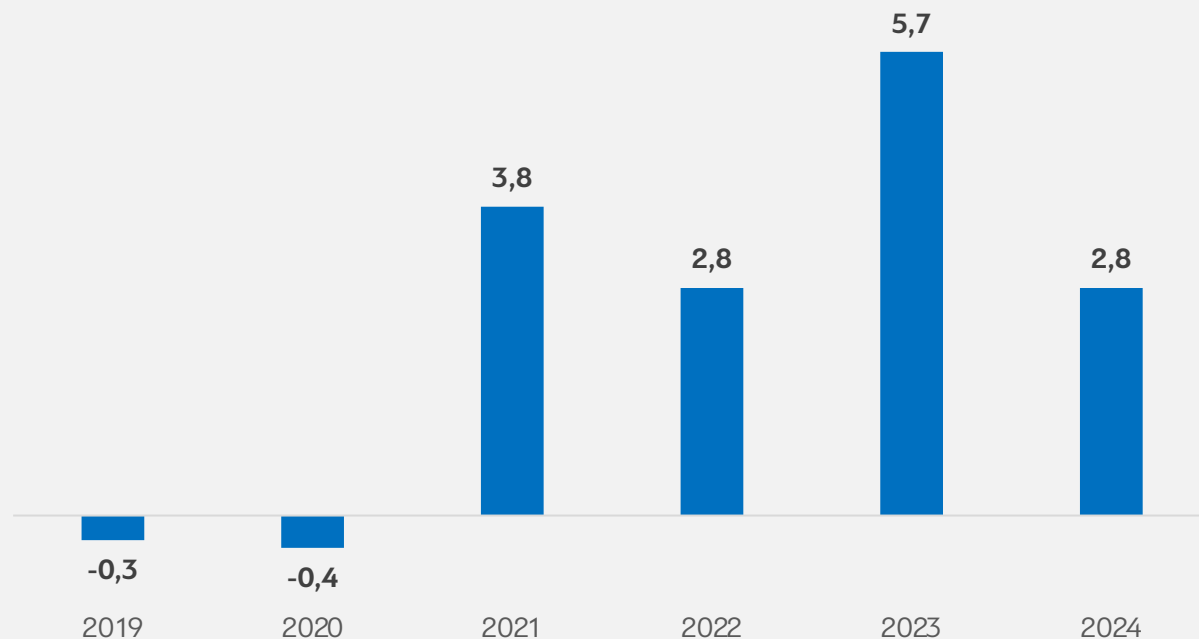
12^η θέση* στην ΕΕ σε Μονάδες Αγοραστικής Δύναμης
(από 18^η το 2022)



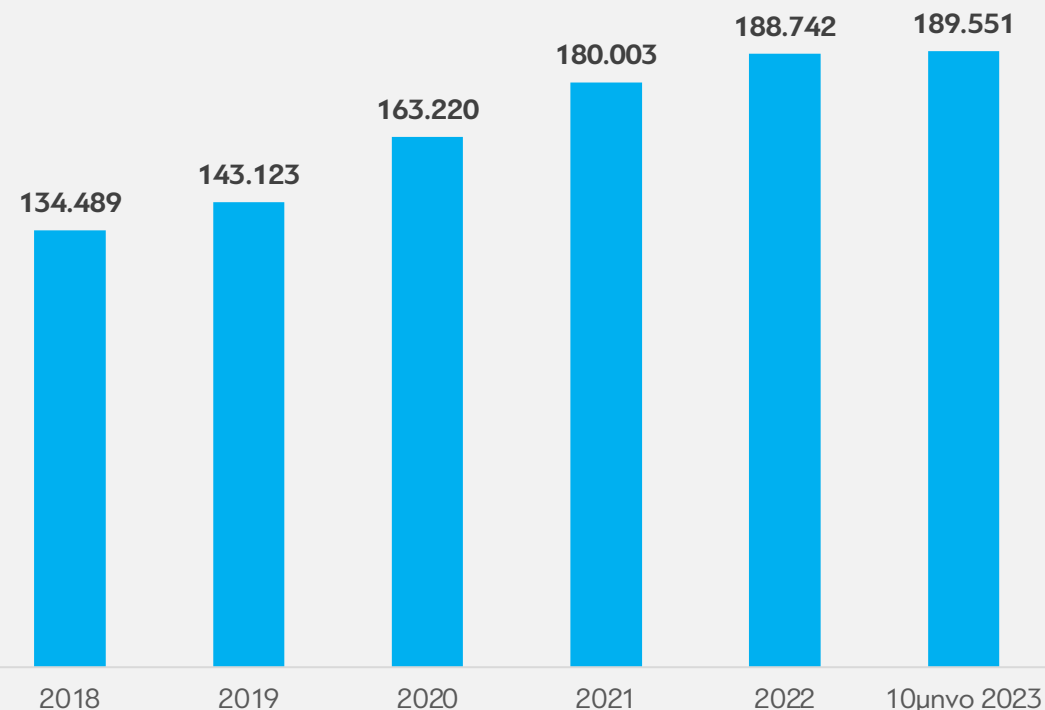


Αύξηση μισθών και καταθέσεων

Κατά κεφαλήν αμοιβές, σύνολο οικονομίας,
% ετήσιες μεταβολές



Καταθέσεις ιδιωτικού τομέα
(εκ. ευρώ)



Πηγή 1: ΕΛΣΤΑΤ, European Commission Economic Forecasts 2023-2024: Ετη εκτιμήσεων/προβλέψεων, ΥΠΕΘΟΟ,ΕΚ

Πηγή 2: Τράπεζα της Ελλάδος



Πρωτογενές πλεόνασμα: Η Ελλάδα πετυχαίνει τους στόχους



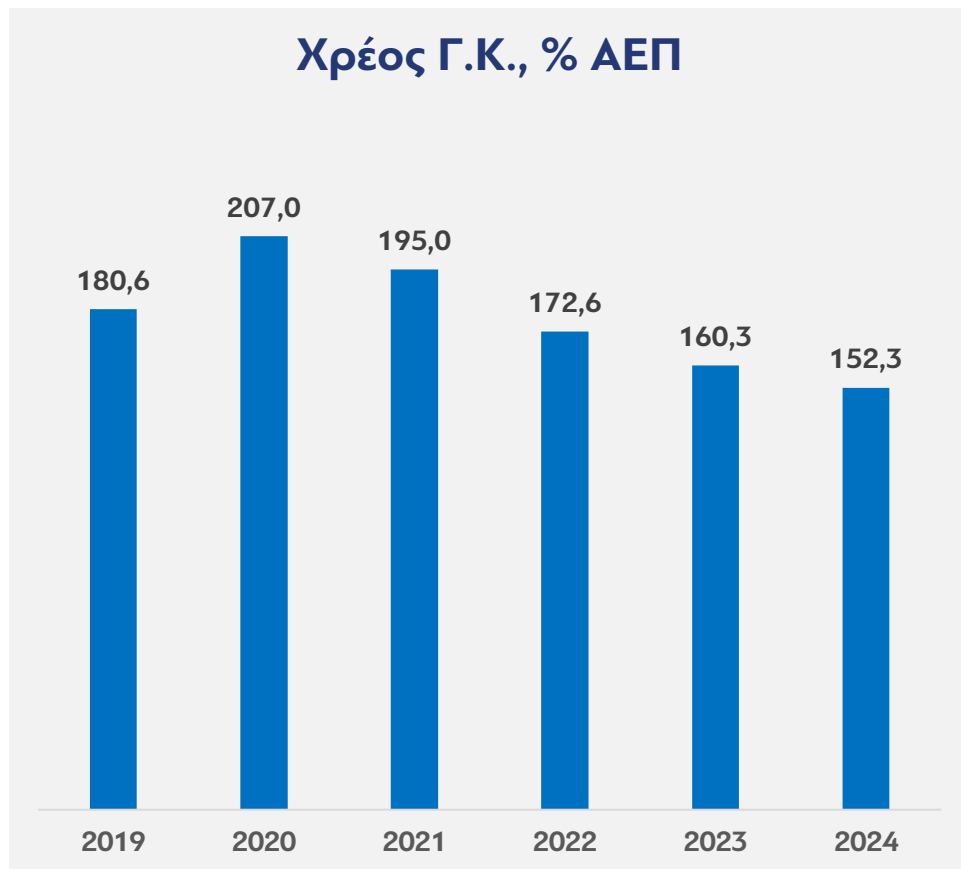
Η επίτευξη των στόχων για το πρωτογενές πλεόνασμα στέλνει μήνυμα αξιοπιστίας για τη δημοσιονομική πολιτική της χώρας





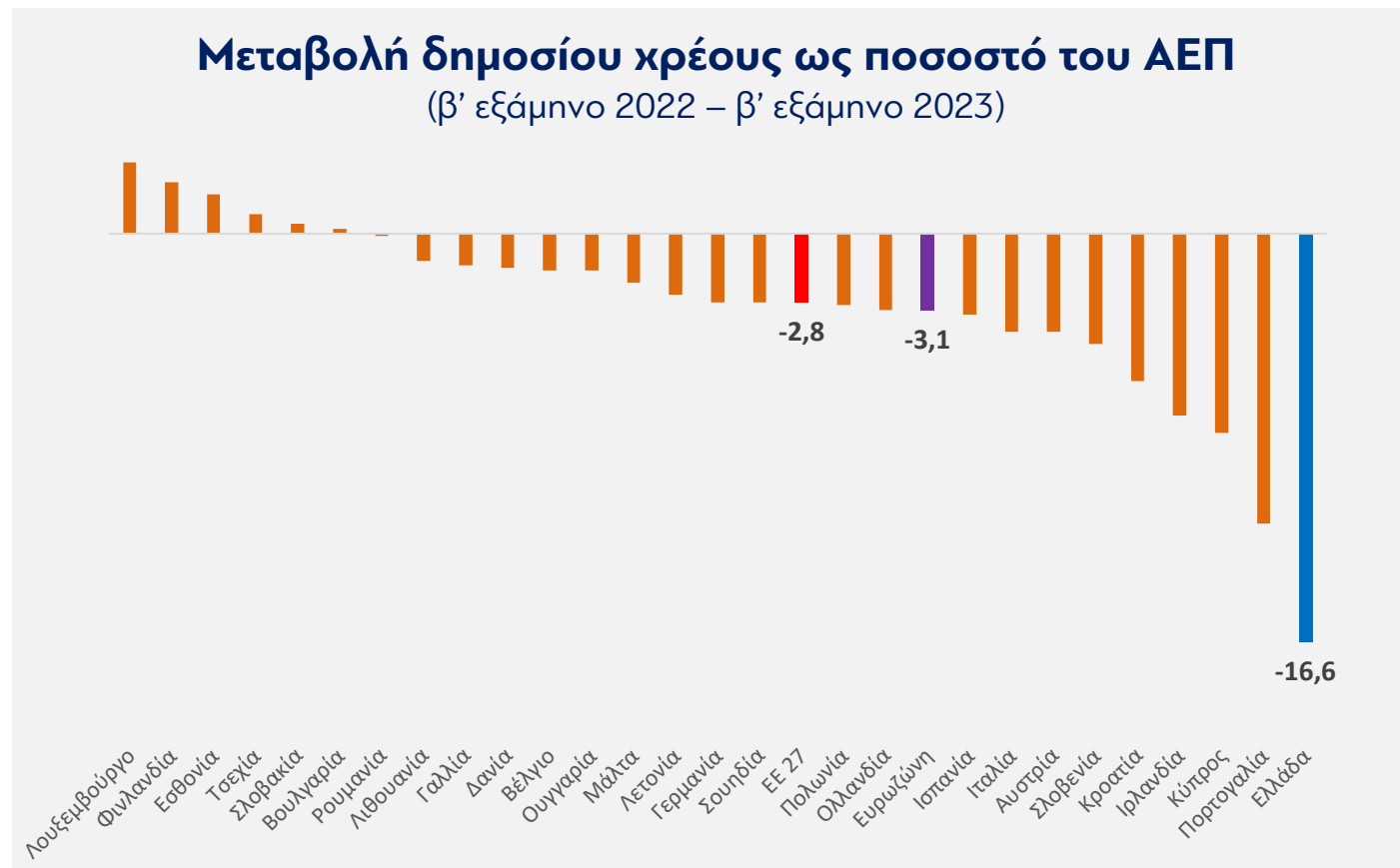
Η Ελλάδα "πρωταθλήτρια" Ευρώπης στη μείωση χρέους

Χρέος Γ.Κ., % ΑΕΠ



Μεταβολή δημοσίου χρέους ως ποσοστό του ΑΕΠ

(β' εξάμηνο 2022 – β' εξάμηνο 2023)

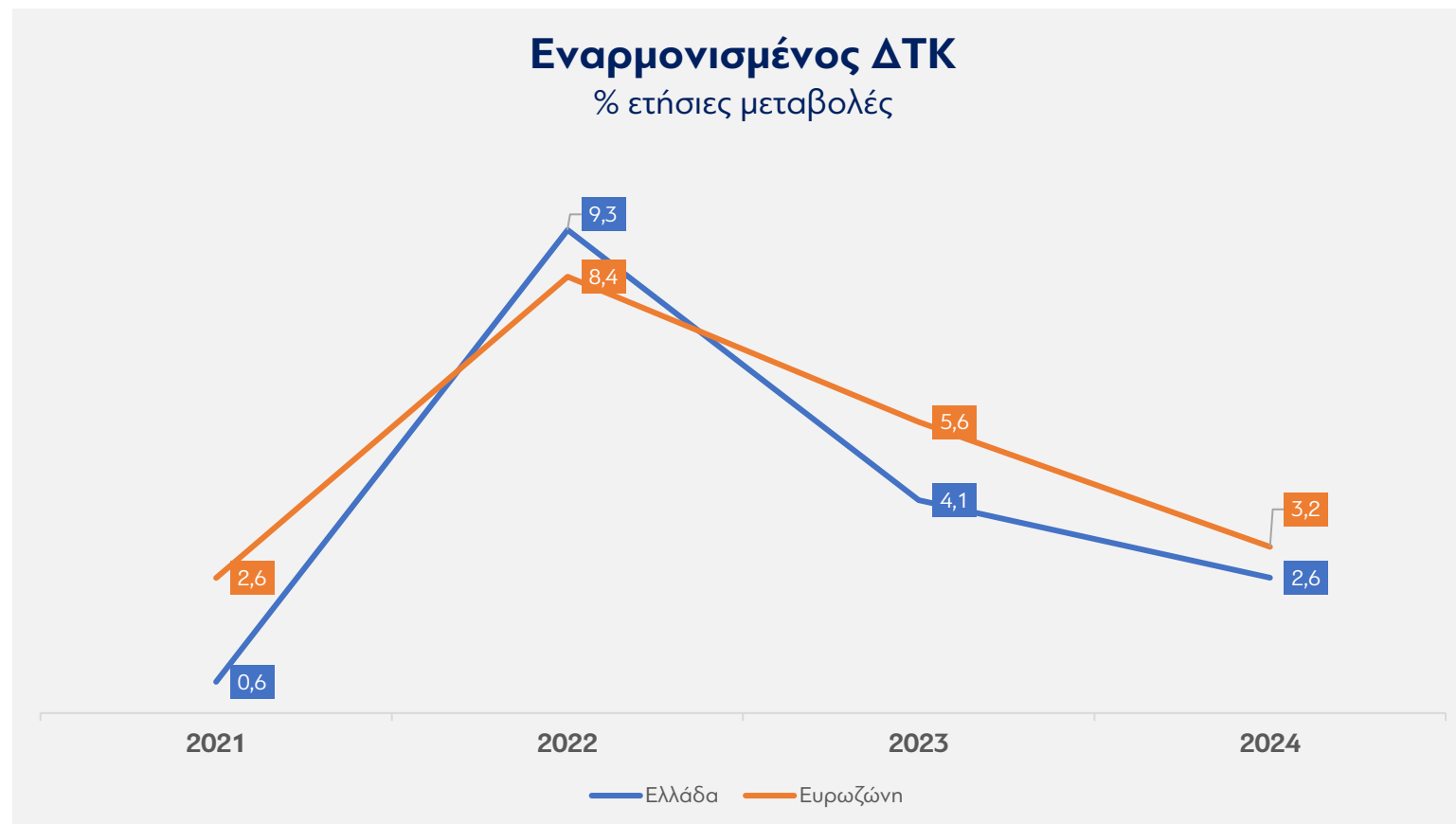


Πηγή 1: European Economic Forecasts, Autumn 2023 και Εισηγητική Έκθεση Προϋπολογισμού 2024

Πηγή 2: Eurostat



Σταδιακή αποκλιμάκωση του πληθωρισμού



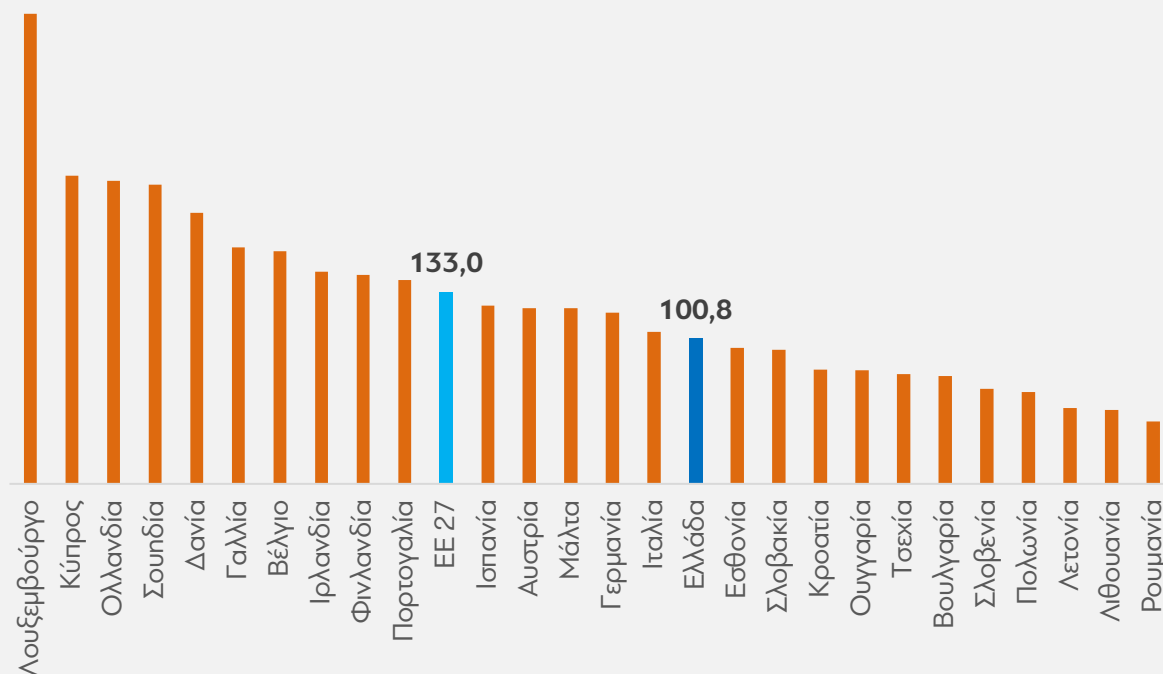
Ο πληθωρισμός βρίσκεται
σε χαμηλότερα επίπεδα
από τον μέσο όρο της ΕΕ και υποχωρεί



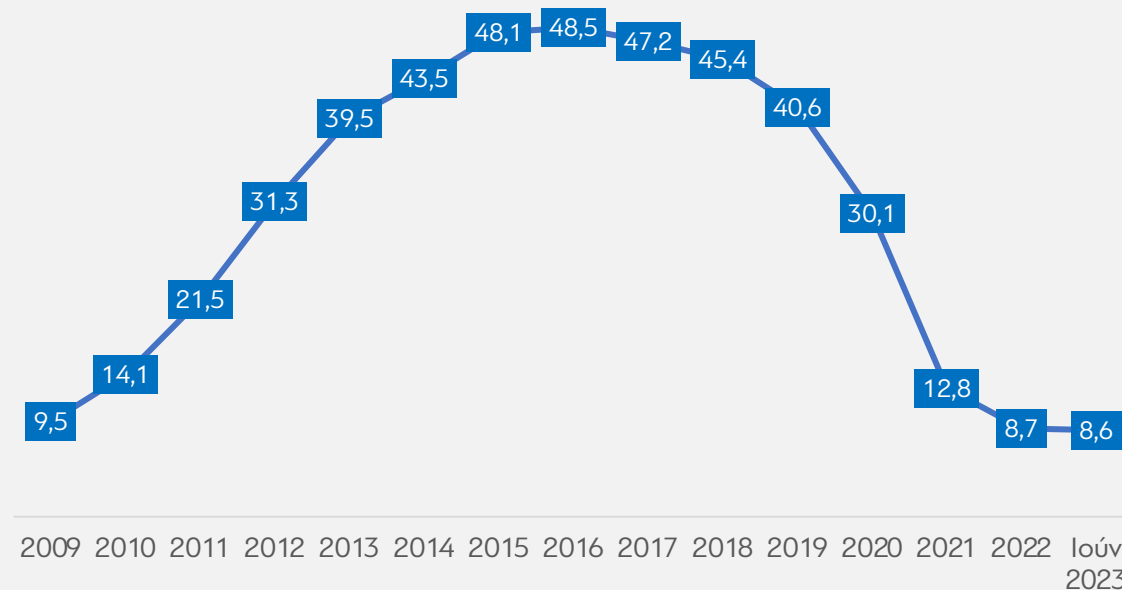


Το ιδιωτικό χρέος κάτω από τον μέσο όρο της ΕΕ - Κατακόρυφη πτώση των μη εξυπηρετούμενων δανείων

Ιδιωτικό Χρέος ως % ΑΕΠ ανά ΚΜ 2022



Δείκτης Μη Εξυπηρετούμενων Δανείων Τραπεζών



Πηγή: 1. Eurostat

Πηγή 2. Γενική Γραμματεία Χρηματοπιστωτικού Τομέα & Διαχείρισης Ιδιωτικού Χρέους



Αποκρατικοποιήσεις – αξιοποίηση δημόσιας περιουσίας

1. Λιμάνια

- Ηγουμενίτσα
- Καβάλα
- Ηράκλειο
- Βόλος (σε εξέλιξη)



2. Αεροδρόμια

- Εισαγωγή του Αεροδρομίου Αθηνών στο Χρηματιστήριο Αθηνών
- Έναρξη διαδικασίας για σύμβαση παραχώρησης 22 μικρών περιφερειακών αεροδρομίων
- Παραχώρηση Αεροδρομίου Καλαμάτας



3. Αυτοκινητόδρομοι

- Αττική Οδός
- Εγνατία Οδός

(αναμένεται οριστική επικύρωση)



4. Αξιοποίηση συμμετοχής Δημοσίου

- HELLENiQ Energy
- ΔΕΠΑ Εμπορίας





Θετικές εξελίξεις για το τραπεζικό σύστημα

**Προχωρεί με μεγάλη
επιτυχία
η αποεπένδυση
του Ταμείου
Χρηματοπιστωτικής
Σταθερότητας**



94 εκατ. ευρώ για το 1%
από την Eurobank



294 εκατ. για το 9% από την Alpha
(για πρώτη φορά μετά από πολλά χρόνια
για μια μεγάλη ευρωπαϊκή τράπεζα στο ελληνικό τραπεζικό σύστημα)



1,067 δις. για το 22 %
των μετοχών της Εθνικής



Επόμενο βήμα:
πώληση ποσοστού ΤΧΣ στην Πειραιώς



Θετικό ισοζύγιο για το Δημόσιο από τις παρεμβάσεις στις Τράπεζες

Κόστος Ανακεφαλαιοποιήσεων:

25,5 δισ. το 2013

+

5,4 δισ. το 2015

Σύνολο: 30,9 δισ. ευρώ



Όφελος του Δημοσίου

- Ομόλογα: 28,2 δισ. ευρώ

- CoCos: 3,8 δισ. ευρώ

- Αποεπένδυση: 1,4 δισ. ευρώ

Σύνολο: 33,4 δισ. ευρώ



Πολύ σημαντικά οφέλη
από τη διάσωση των Τραπεζών,
όπως η διαφύλαξη των καταθέσεων



Τέλη Ιουνίου 2019:
9,5 δισ. ευρώ η αξία των Τραπεζών

Τέλη Οκτωβρίου 2023:
17,5 δισ. ευρώ η αξία των Τραπεζών





5+1 προκλήσεις για την ελληνική οικονομία

1

Ανθεκτικότητα
στις διεθνείς κρίσεις



4

Καταπολέμηση της
φοροδιαφυγής



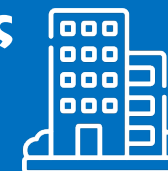
2

Αύξηση της
ανταγωνιστικότητας



5

Αξιοποίηση της
δημόσιας περιουσίας




3

Εξωστρέφεια



6

Αύξηση διαθέσιμου
εισοδήματος πολιτών





**Προϋπολογισμός 2024:
Η Ελληνική Οικονομία ακόμα πιο ψηλά!**





5 βασικά μηνύματα του Προϋπολογισμού

1

Η ελληνική
οικονομία
αποδεικνύεται
ανθεκτική



2

Το 2024
η οικονομία
θα ανέβει ακόμα
πιο ψηλά



3

Οι επενδύσεις
θα αυξηθούν
κατά 15%



4

Η αντιμετώπιση
της
φοροδιαφυγής
βασική
προτεραιότητα



5

Η κοινωνική
πολιτική
στο επίκεντρο
(εισοδηματικές
αυξήσεις, Υγεία,
Παιδεία)





Στόχοι προϋπολογισμού 2024

1

Στήριξη του εισοδήματος των πολιτών



2

Παραπάνω έσοδα χωρίς αύξηση των φόρων:

από 56,2 δισ. ευρώ πέρυσι, 61,3 δισ. ευρώ το 2023
και 63 δισ. ευρώ το 2024



3

Αντιμετώπιση της φοροδιαφυγής:

Με 11 διαφορετικές πρωτοβουλίες



4

Αποκατάσταση των υποδομών και των ζημιών
νοικοκυριών και επιχειρήσεων
από τις πρόσφατες φυσικές καταστροφές



5

Νέοι επενδυτικοί πόροι ύψους 12,17 δισ. ευρώ
μέσω του ΠΔΕ και του ΤΑΑ



6






Αύξηση των δαπανών
για την Υγεία και την Παιδεία

20% αύξηση της επιχορήγησης προς τα νοσοκομεία





Προβλέψεις Προϋπολογισμού

	2023	2024
 Ρυθμός ανάπτυξης	2,4%	2,9%
 ΑΕΠ σε ονομαστικούς όρους	222,8 δισ. ευρώ από 206,6 δισ. ευρώ	233,8 δισ. ευρώ
 Εναρμονισμένος Δείκτης Τιμών Καταναλωτή	4,1% από 9,3%	2,6%
 Επενδύσεις	+ 7,1 %	+ 15,1%
 Ανεργία	11,2% (Μ.Ο.) από 12,4%	10,6%



Αύξηση κατά 9,1% των εσόδων το 2023 χωρίς αύξηση των φόρων

Τα φορολογικά έσοδα
θα διαμορφωθούν σε 61,3
δισ. ευρώ,
από 56,2 δισ. ευρώ το 2022



(Οι συνολικές δαπάνες
θα διαμορφωθούν στα 72,9 δισ.
ευρώ από 70,1 δισ. ευρώ
το 2022)

Η επίδοση αυτή οφείλεται:

1. Στους υψηλούς ρυθμούς ανάπτυξης της ελληνικής οικονομίας
2. Στη σημαντική αύξηση των τουριστικών εισπράξεων
3. Στην αύξηση των μισθών και συντάξεων
4. Στα πληθωριστικά φαινόμενα, ως αποτέλεσμα της παγκόσμιας ενεργειακής κρίσης (με πολύ μικρότερη συμβολή βέβαια το 2023 σε σχέση με το 2022)
5. Στην εκτεταμένη χρήση πιστωτικών καρτών και στην αύξηση των ηλεκτρονικών συναλλαγών εν γένει



Κύριες πηγές επιπλέον εσόδων:

- **Φόρος εισοδήματος νομικών προσώπων:** Επιπλέον 2,1 δισ. ευρώ (7 δισ. ευρώ φέτος - από αυτά 630 εκατ. ευρώ η έκτακτη εισφορά των διυλιστηρίων - έναντι 4,9 δισ. ευρώ πέρυσι)
- **Φόρος εισοδήματος φυσικών προσώπων:** Επιπλέον 1,2 δισ. ευρώ (12,4 δισ. ευρώ φέτος έναντι 11,2 δισ. ευρώ πέρυσι)
- **Φόροι επί αγαθών και υπηρεσιών (ΦΠΑ, ΕΦΚ κ.λπ.):** Επιπλέον 1,8 δισ. ευρώ (33,7 δισ. ευρώ φέτος, έναντι 31,9 δισ. ευρώ πέρυσι)





Εκτίμηση για έσοδα-δαπάνες 2024



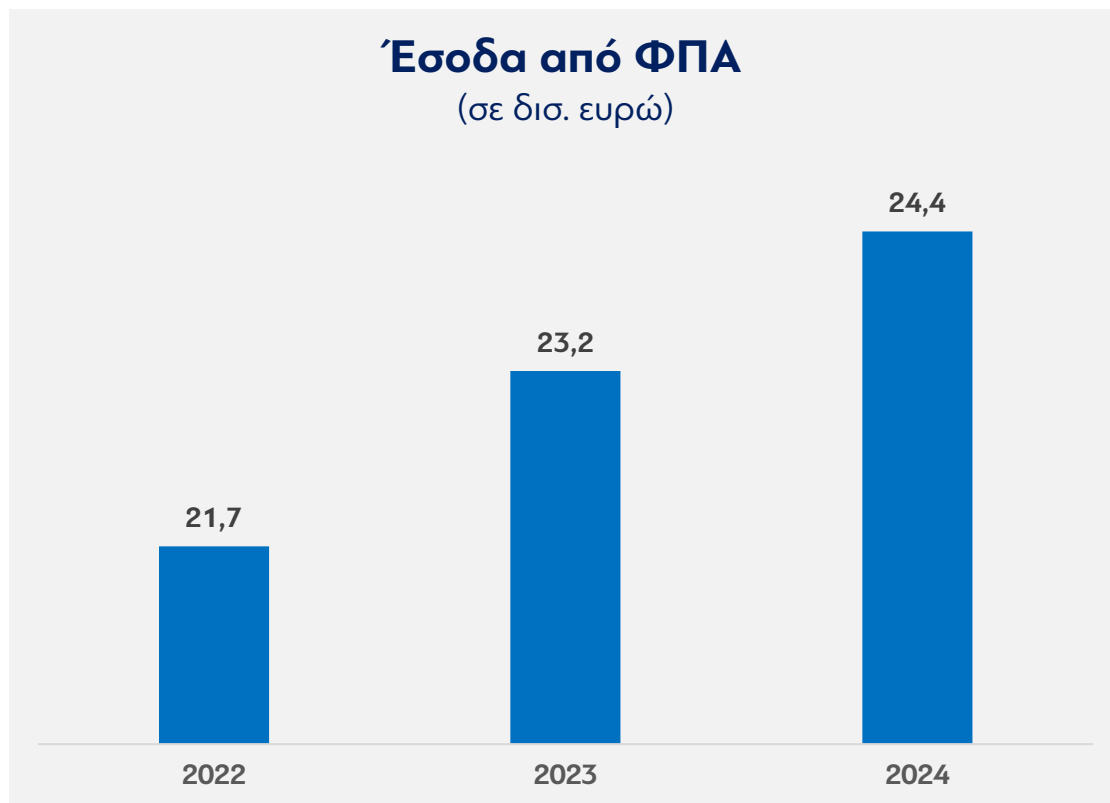
Τα καθαρά έσοδα του κρατικού προϋπολογισμού, σε δημοσιονομική βάση, μετά την αφαίρεση των επιστροφών φόρων, προβλέπεται να διαμορφωθούν στα 68.379 εκατ. ευρώ, αυξημένα κατά 3.183 εκατ. ευρώ ή 4,9% έναντι του 2023




Οι συνολικές δαπάνες προβλέπεται ότι θα διαμορφωθούν σε 74.632 εκατ. ευρώ, αυξημένες κατά 1.762 εκατ. ευρώ σε σχέση με την αντίστοιχη εκτίμηση έτους 2023



Περαιτέρω μείωση του κενού ΦΠΑ



Η αύξηση των εσόδων από ΦΠΑ το 2023 οφείλεται στην άνοδο της ιδιωτικής κατανάλωσης (630 εκατ.) και της τουριστικής κίνησης (370 εκατ.) και τα υπόλοιπα 500 εκατ. αποδίδονται στον περιορισμό της φοροδιαφυγής και στην άνοδο των τιμών



Για το 2024, ο στόχος θα επιτευχθεί αφενός με την ανάπτυξη της οικονομίας, αφετέρου με την εφαρμογή των πρωτοβουλιών για την καταπολέμηση της φοροδιαφυγής



Στόχος:
Κενό ΦΠΑ 9% έως το 2026
(Μ.Ο. ΕΕ)





Ένα ολιστικό και πολυεπίπεδο σχέδιο για τον περιορισμό της φοροδιαφυγής



Νέες πρωτοβουλίες:

- Υποχρεωτική ανάρτηση εσόδων και δαπανών στο MyData
- Απαγόρευση χρήσης μετρητών στις αγοραπωλησίες ακινήτων
- Νέο, δίκαιο σύστημα φορολόγησης των ελεύθερων επαγγελματιών
- Αύξηση του προστίμου για χρήση μετρητών σε συναλλαγές >500 ευρώ, σε ποσό διπλάσιο της συναλλαγής
- Ρύθμιση της αγοράς των βραχυχρόνιων μισθώσεων
- Διακοπή συνεργασίας των εταιριών εμπορίας καυσίμων με παραβάτες λαθρεμπορίας
- Θεσμοθέτηση της πληρωμής των προνοιακών επιδομάτων μέσω χρεωστικών καρτών εντός του 2024
- Ολοκλήρωση διασύνδεσης των ταμειακών μηχανών με τα POS τους πρώτους μήνες του 2024
- Επέκταση της υποχρέωσης κατοχής συστήματος ηλεκτρονικών πληρωμών (EFT/POS) στους υπόλοιπους κλάδους της λιανικής
- Ενεργοποίηση του ψηφιακού δελτίου αποστολής, πιλοτικά από τις αρχές του 2024 και πλήρως έως το τέλος του έτους
- Υποχρεωτικά ηλεκτρονικά τιμολόγια εντός του 2024 (σχετικό αίτημα στην ΕΕ)

Πρόσθετα έσοδα 552 εκατ. ευρώ
από τους ελεύθερους επαγγελματίες
(716 φόρος εισοδήματος – 164 μείωση τέλους επιτηδεύματος)





Φόροι που μειώνονται σε μόνιμη βάση

1. Μονιμοποίηση μειωμένου συντελεστή ΦΠΑ σε μεταφορές, γυμναστήρια και σχολές χορού, κινηματογράφους και αγαθά σχετιζόμενα με τη δημόσια υγεία
(305 εκατ. ευρώ ετησίως)



2. Μείωση κατά 10% του ΕΝΦΙΑ για κατοικίες που ασφαλίζονται για σεισμό, πυρκαγιά και πλημμύρες
(26 εκατ. ευρώ για το 2024)



3. Αύξηση του αφορολόγητου για οικογένειες με παιδιά
(135 εκατ. ευρώ ετησίως)



4. Μείωση κατά 50% του φόρου Χρηματιστηριακών συναλλαγών
(21 εκατ. ευρώ ετησίως)



5. Κατάργηση του φόρου τόκων ομολόγων σε κρατικά και επιχειρηματικά ομόλογα
(7 εκατ. ευρώ ετησίως)



6. Μείωση του φόρου συγκέντρωσης κεφαλαίων από 0,5% σε 0,2%
(22 εκατ. ευρώ ετησίως)



7. Κατάργηση παρακράτησης 30% στους εργαζόμενους συνταξιούχους





Νέοι επενδυτικοί πόροι ύψους 12,1 δισ. ευρώ



8,55 δισ. ευρώ

μέσω εθνικού –
συγχρηματοδοτούμενου
ΠΔΕ



3,62 δισ. ευρώ

μέσω του
Ταμείου Ανάκαμψης
και Ανθεκτικότητας






Ενισχύσεις 717 εκατ. ευρώ τον Δεκέμβριο 2023



1.

Επίδομα
κοινωνικής
αλληλεγγύης
σε 2,3 εκατ.
πολίτες με
χαμηλά
εισοδήματα

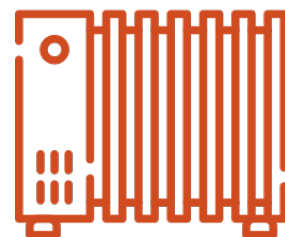
352 εκατ. ευρώ



2.

Ενίσχυση 100-
200 € για
περίπου
740.000
συνταξιούχους
με προσωπική
διαφορά

107 εκατ. ευρώ



3.

Προκαταβολή
επιδόματος
θέρμανσης για
περίπου 1,2
εκατ.
δικαιούχους

189 εκατ. ευρώ



4.

Διπλό
Market Pass
για τη Θεσσαλία
και τον Έβρο

35 εκατ. ευρώ



5.

Youth Pass για
νέους 18 και 19
ετών

31 εκατ. ευρώ



Μόνιμα μέτρα ενίσχυσης εισοδήματος, ύψους 1,6 δισ. ευρώ από Ιανουάριο 2024

1. Αύξηση των μισθών
του δημοσίου τομέα
(κόστος 931 εκατ. ευρώ)



2. Αύξηση των
συντάξεων κατά 3%
(430 εκατ. ευρώ ετησίως)



3. Αύξηση του
αφορολογήτου κατά
1.000 ευρώ για τις
οικογένειες με παιδιά
(135 εκατ. ευρώ)



4. Αύξηση του
επιδόματος μητρότητας
στους 9 μήνες
για ελεύθερους
επαγγελματίες και
αγρότες
(40 εκατ. ευρώ ετησίως)



5. Μείωση του ΕΝΦΙΑ
για κατοικίες που
ασφαλίζονται για
φυσικές καταστροφές
(26 εκατ. ευρώ)



6. Μονιμοποίηση της
απαλλαγής των πρώην
δικαιούχων του ΕΚΑΣ
από τη φαρμακευτική
δαπάνη



7. Άρση του παγώματος
των τριετιών στους
μισθωτούς



8. Κατάργηση της
μείωσης 30% επί των
συντάξεων για τους
απασχολούμενους
συνταξιούχους





Παρεμβάσεις για την αντιμετώπιση των επιπτώσεων από τις φυσικές καταστροφές

Η χρηματοδότηση για πρώτη αρωγή, αγροτικές αποζημιώσεις, καθώς και επισκευές και βελτιώσεις υποδομών διασφαλίστηκε για το 2023 με την ψήφιση συμπληρωματικού προϋπολογισμού, συνολικού ύψους 600 εκατ. ευρώ



Αξιοποιούνται οι πόροι του **ΕΣΠΑ 2014 – 2020** με ένταξη προγραμμάτων 200 εκατ. ευρώ, του **Ταμείου Ανάκαμψης**, το οποίο αναθεωρήθηκε εκ νέου με ένταξη προγραμμάτων ύψους 686 εκατ. ευρώ, και πλήρης αξιοποίησης του **ΕΣΠΑ 2021 - 2027** για την αποκατάσταση των υποδομών



Προϋπολογίζονται από το 2024 και εφεξής πόροι ύψους 600 εκατ. ευρώ στο εθνικό ΠΔΕ, ώστε να καλύπτονται σε μόνιμη βάση οι δαπάνες κρατικής αρωγής έναντι φυσικών καταστροφών, αυξάνοντας το ύψος διαθέσιμων πιστώσεων κατά 300 εκατ. ευρώ



Από το 2024 καθίσταται υποχρεωτική η ιδιωτική ασφάλιση για φυσικές καταστροφές για επιχειρήσεις με ετήσιο κύκλο εργασιών άνω των 2 εκατ. ευρώ + μείωση του ΕΝΦΙΑ κατά 10% για κατοικίες φυσικών προσώπων που ασφαλίζονται για φυσικές καταστροφές.





Αύξηση των δαπανών για Υγεία και Παιδεία

**20% αύξηση της
επιχορήγησης προς τα
νοσοκομεία**

(Θα διαμορφωθεί σε 2,86
δισ. ευρώ, έναντι 2,38 δισ.
ευρώ το 2023 [+481 εκατ.
ευρώ] και 2,04 δισ. ευρώ το
2022)



**Αύξηση κατά 255
εκατ. ευρώ στον
προϋπολογισμό του
Υπουργείου Παιδείας,
Θρησκευμάτων και
Αθλητισμού**



**Χρηματοδότηση
από τα επιπλέον
έσοδα από την
αντιμετώπιση της
φοροδιαφυγής**





Δαπάνες για την Παιδεία, την Υγεία και την κοινωνική ασφάλιση 2019-2024

Υπουργείο/Φορέας	2019	2020	2021	2022	2023	2024	ΜΕΤΑΒΟΛΗ 2024/2019 (%)
	ΑΠΟΛΟΓΙΣΜΟΣ	ΑΠΟΛΟΓΙΣΜΟΣ	ΑΠΟΛΟΓΙΣΜΟΣ	ΑΠΟΛΟΓΙΣΜΟΣ	ΕΚΤΙΜΗΣΗ	ΠΡΟΒΛΕΨΗ	
Παιδείας, Θρησκευμάτων και Αθλητισμού	5.661	5.620	5.603	5.817	6.384	6.548	15,7%
Τακτικός Προϋπολογισμός	4.988	4.839	4.799	4.976	5.198	5.453	
ΠΔΕ	674	781	804	842	1.186	1.095	
Υγείας	4.114	4.719	5.380	5.547	5.580	6.027	46,5%
Τακτικός Προϋπολογισμός	4.075	4.656	5.334	5.312	5.455	5.705	
ΠΔΕ	40	63	46	236	125	322	
Νοσοκομεία και ΠΦΥ							
Επιχορήγηση Νοσοκομείων και ΠΦΥ	1.445	1.541	2.054	2.176	2.380	2.860	97,9%
Ασφαλιστικά Ταμεία							
Δαπάνη Συντάξεων	28.159	28.731	29.558	29.909	31.885	32.784	16,4%
ΔΥΠΑ							
Επιδόματα ανεργείας	1.192	1.649	1.333	1.364	1.634	1.675	40,5%
Προγράμματα απασχόλησης	506	271	451	450	1.055	620	
Λοιπές προνοιακές παροχές	86	67	76	91	119	215	
ΕΟΠΥΥ							
Φαρμακευτική δαπάνη	2.335	2.504	2.427	2.542	2.844	2.950	26,3%
Λοιπές παροχές ασθένειας	1.888	2.007	2.052	2.077	2.168	2.215	17,3%
ΟΠΕΚΑ							
Επιδόματα τακτικές πληρωμές	3.187	3.175	3.285	3.167	3.526	3.564	11,8%
Εκτακτα επιδόματα (Ενεργειακή κρίση-COVID)		23	321	423	185		