



**ΕΓΧΕΙΡΙΔΙΟ ΥΠΟΒΟΛΗΣ ΠΡΟΤΑΣΗΣ**  
**ΣΤΟ ΠΡΟΓΡΑΜΜΑ**

**“ ΔΕΥΤΕΡΟΣ ΚΥΚΛΟΣ**  
**ΕΠΙΔΟΤΗΣΗΣ ΤΟΚΩΝ ΥΦΙΣΤΑΜΕΝΩΝ ΔΑΝΕΙΩΝ ΠΛΗΓΕΝΤΩΝ**  
**ΑΠΟ COVID 19 ΜΜΕ ”**

Έκδοση 1.0



Πληροφοριακό Σύστημα  
Κρατικών Ενισχύσεων



## Περιεχόμενα

<b>ΔΙΑΔΙΚΑΣΙΑ ΠΡΟΣΒΑΣΗΣ &amp; ΕΓΓΡΑΦΗΣ ΣΤΟ ΠΣΚΕ</b> .....	3
<b>Απόκτηση Στοιχείων Πρόσβασης στο ΠΣΚΕ</b> .....	3
<b>Εγγραφή ΝΕΟΥ Χρήστη στο Πρόγραμμα</b> .....	4
<b>Εγγραφή ΥΦΙΣΤΑΜΕΝΟΥ Χρήστη στο Πρόγραμμα</b> .....	7
<b>ΔΙΑΔΙΚΑΣΙΑ ΥΠΟΒΟΛΗΣ ΠΡΟΤΑΣΗΣ</b> .....	8
<b>Κεντρικό Μενού</b> .....	8
<b>Νέα Υποβολή</b> .....	9
<b>Στοιχεία Τελικού Λήπτη</b> .....	12
<b>Επιλέξιμος Κ.Α.Δ δραστηριοτήτων</b> .....	13
<b>Νόμιμος Εκπρόσωπος</b> .....	16
<b>Οικονομική Κατάσταση Φορέα</b> .....	17
<b>Παρατηρήσεις</b> .....	18
<b>Δικαιολογητικά</b> .....	18
<b>Οριστικοποίηση και υποβολή της αίτησης</b> .....	20
<b>Υποστήριξη - Πληροφόρηση</b> .....	22

## ΔΙΑΔΙΚΑΣΙΑ ΠΡΟΣΒΑΣΗΣ & ΕΓΓΡΑΦΗΣ ΣΤΟ ΠΣΚΕ

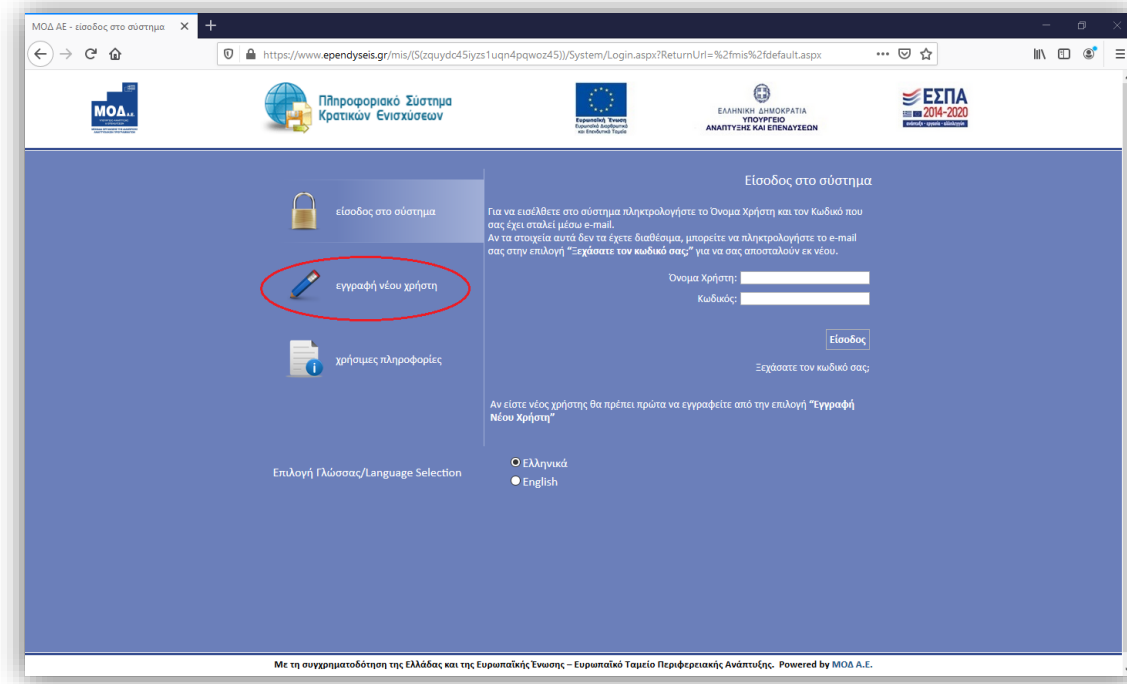
### Απόκτηση Στοιχείων Πρόσβασης στο ΠΣΚΕ

Η υποβολή νέας πρότασης στο πρόγραμμα «**Δεύτερος κύκλος ενίσχυσης επιχειρήσεων που πλήττονται από τον COVID-19**» γίνεται μέσω της ιστοσελίδας [www.ependyseis.gr](http://www.ependyseis.gr) (κατά προτίμηση από χρησιμοποιώντας τους browsers: Google Chrome & Mozilla Firefox) και στη συνέχεια πατώντας πάνω δεξιά στο «Πληροφοριακό Σύστημα Κρατικών Ενισχύσεων» (ΠΣΚΕ).

The screenshot shows the website interface for the Ministry of Economic Development and Tourism. The header includes the Greek Republic logo and the text 'ΓΕΝΙΚΗ ΓΡΑΜΜΑΤΕΙΑ ΙΔΙΩΤΙΚΩΝ ΕΠΕΝΔΥΣΕΩΝ ΚΑΙ ΣΥΜΠΡΑΞΕΩΝ ΔΗΜΟΣΙΟΥ ΚΑΙ ΙΔΙΩΤΙΚΟΥ ΤΟΜΕΑ'. The main content area contains information about the website's purpose and a list of laws. On the right side, there is a vertical navigation menu with the following items: 'Ηλεκτρονική Υποβολή', 'Πληροφοριακό Σύστημα Κρατικών Ενισχύσεων' (circled in red), 'Help Desk', 'Τεχνική Υποστήριξη', 'Καταγγελίες', 'Επισκεφθείτε ακόμα:', 'ΕΣΠΑ 2014-2020', 'Enterprise Greece INVEST & TRADE', 'Χρήσιμες Διευθύνσεις', 'Υπουργείο Οικονομικών', 'Υπουργείο Ανάπτυξης και Επενδύσεων', 'Enterprise Greece', 'Ένωση Ελληνικών Τραπεζών', 'Κανόνες Κρατικών Ενισχύσεων ΕΕ', and 'Περιφερειακή Πολιτική ΕΕ'.

## Εγγραφή ΝΕΟΥ Χρήστη στο Πρόγραμμα

Στην παρακάτω οθόνη επιλέγετε : **εγγραφή νέου χρήστη**



Στο πεδίο **Επιλέξτε Δράση** επιλέγετε **«Δεύτερος κύκλος επιδότησης τόκων υφιστάμενων δανείων πληγέντων από COVID 19 ΜΜΕ»**. Στην συνέχεια συμπληρώνετε όλα τα πεδία που εμφανίζονται στην οθόνη.

MOA AE - είσοδος στο σύστημα x +

reportendyseis.gr/mis\_staging/5(xhofingr2cnex45atr1sf5)/System/Login.aspx?ReturnUrl=%2f/mis\_staging%2f/default.aspx

MOA AE Πληροφοριακό Σύστημα Κρατικών Ενισχύσεων

ΕΛΛΗΝΙΚΗ ΔΗΜΟΚΡΑΤΙΑ ΥΠΟΥΡΓΕΙΟ ΑΝΑΠΤΥΞΗΣ ΚΑΙ ΕΠΕΝΔΥΣΕΩΝ

ΕΣΠΑ 2014-2020

Στοιχεία Νέου Χρήστη

Είσοδος στο σύστημα

Αφού συμπληρώσετε τα στοιχεία σας πατήστε το κουμπί "Αποστολή στοιχείων" για να εγγραφείτε στο σύστημα και θα σας αποσταλεί email με τον κωδικό σας πρόσβασης.

\* Επιλέξτε Δράση: Δεύτερος κύκλος επιδότησης τόκων υφιστάμενων δανείων πληγέντων από COVID 19 ΜΜΕ

\* Επώνυμο:

\* Όνομα:

\* Περιοχή:

\* Οδός:

\* Αριθμός:

\* ΤΚ:

Δηλώστε το email στο οποίο θα σταλεί ο κωδικός πρόσβασης.

\* Email:

Δηλώστε το όνομα χρήστη που θέλετε να έχετε για την πρόσβαση σας στο Π.Σ.

\* Όνομα χρήστη:

(\* Υποχρεωτικά Πεδία)

Αποστολή Στοιχείων

Σε περίπτωση προβλήματος κατά την εγγραφή σας (π.χ. καθυστέρηση αποστολής κωδικού πρόσβασης) παρακαλούμε να απευθυνθείτε στο τηλέφωνο 210 77.87.940 για οποιαδήποτε άλλο θέμα τεχνικής φύσεως μπορείτε να επικοινωνήσετε με το τμήμα υποστήριξης στη διεύθυνση support@moa.gr

Επιλογή Γλώσσας/Language Selection

Ελληνικά

English

Με τη συγκατάθεσή σας τα ΕΛΛΗΝΙΚΑ ΚΑΙ ΤΗΣ ΕΥΡΩΠΑΪΚΗΣ ΕΝΩΣΗΣ - Ευρωπαϊκό Ταμείο Προϊόντων Ανάπτυξης - Powered by MOA AE



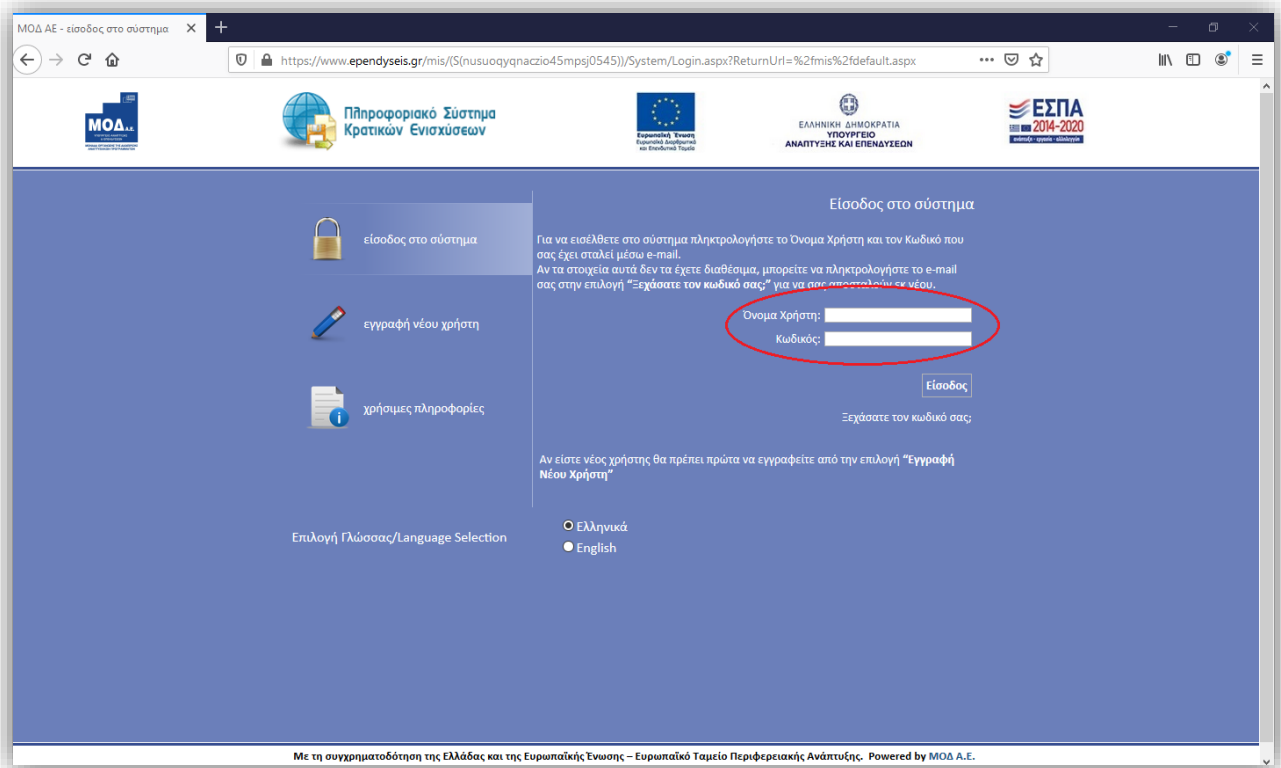
Στο πεδίο **Email** κατά την εγγραφή χρήστη, θα πρέπει να προσέξετε το εξής :

«*Το Email που θα πληκτρολογήσετε θα πρέπει να είναι το Email επικοινωνίας όπου θα σας αποσταλούν οι κωδικοί πρόσβασης*».

Σε περίπτωση που το **Όνομα Χρήστη** που επιλέξετε υπάρχει ήδη, εμφανίζεται για σύντομο χρονικό διάστημα στο κάτω μέρος της οθόνης ένα προειδοποιητικό μήνυμα. Σε αυτή την περίπτωση πρέπει να επιλέξετε άλλο **Όνομα Χρήστη**.

Εφ' όσον η διαδικασία εγγραφής έχει ολοκληρωθεί σωστά, άμεσα με αυτοματοποιημένη διαδικασία, αποστέλλεται στην διεύθυνση E-mail που έχει συμπληρωθεί, ένα ηλεκτρονικό μήνυμα που περιέχει το **Όνομα Χρήστη** και τον **Κωδικό (Password)** με τα οποία θα πραγματοποιηθεί η είσοδος στο σύστημα.

Στην συνέχεια επανέρχεται στην αρχική οθόνη ([www.ependyseis.gr/mis](http://www.ependyseis.gr/mis)), καταχωρείτε τα στοιχεία που σας έχουν αποσταλεί με το E-mail και πατάτε το κουμπί **Είσοδος**.



## Συμβουλές – Επίλυση Προβλημάτων

1. Για να μην υπάρξει τυπογραφικό λάθος είναι προτιμότερο από το E-mail των στοιχείων εισόδου που λάβατε, να επιλέξετε/μαρκάρετε τον κωδικό σας κάνοντας αντιγραφή (πατώντας **Ctrl & C**) και επικόλληση στο σχετικό πεδίο «Κωδικός» στο [ependyseis.gr](https://www.ependyseis.gr) (πατώντας **Ctrl & V**).
2. Επειδή είναι πιθανό να επανέλθετε αρκετές φορές μέχρι την υποβολή, αλλά και στην συνέχεια, φροντίστε για την αποθήκευση των στοιχείων εισόδου.
3. Σε περίπτωση που εισάγετε λανθασμένα στοιχεία περισσότερες από 3 φορές ο λογαριασμός σας κλειδώνει και πρέπει να επικοινωνήσετε με το γραφείο υποστήριξης για να ξεκλειδώσει αποστέλλοντας email στο **support@mou.gr** αναφέροντας το όνομα χρήστη σας, είτε τηλεφωνικά σε ώρες γραφείου 09:00 – 17:00 στο 210-7787940.

## Εγγραφή ΥΦΙΣΤΑΜΕΝΟΥ Χρήστη στο Πρόγραμμα

Εφόσον ο χρήστης είχε ήδη εγγραφεί παλαιότερα στο ΠΣΚΕ σε κάποια από τις Δράσεις του ΕΣΠΑ 2014-2020 ή στον Α κύκλο της επιδότησης τόκων υφιστάμενων δανείων πληγέντων από COVID 19 ΜΜΕ , θα πρέπει να εγγραφείτε στην υπηρεσία «**Φορέας Πρότασης ΔΕΥΤΕΡΟΣ ΚΥΚΛΟΣ ΕΠΙΔΟΤΗΣΗΣ ΤΟΚΩΝ ΥΦΙΣΤΑΜΕΝΩΝ ΔΑΝΕΙΩΝ ΠΛΗΓΕΝΤΩΝ ΑΠΟ COVID 19 ΜΜΕ**» ακολουθώντας τα παρακάτω βήματα:

- Εισέρχαστε με τα στοιχεία εισόδου (όνομα χρήστη & κωδικό) που είχατε λάβει στο email σας όταν κάνετε την εγγραφή σας ως χρήστης σε μια από τις παραπάνω Δράσεις
- Επιλέγετε από το menu αριστερά «Βοηθητικά / Προσθήκη Υπηρεσιών»
- Προσθέτετε την Υπηρεσία «Φορέας Πρότασης Δεύτερος κύκλος επιδότησης τόκων υφιστάμενων δανείων πληγέντων από COVID 19 ΜΜΕ» και πατήστε Προσθήκη.

Πληροφορικό Σύστημα Κρατικών Ενισχύσεων.

Προσθήκη Υπηρεσιών

Γενικά Στοιχεία

Είστε εγγεγραμμένοι στις παρακάτω υπηρεσίες. Επιλέγοντας μια υπηρεσία από τη λίστα πιο κάτω, και πατώντας Προσθήκη, μπορείτε να εγγραφείτε στην υπηρεσία που επιλέξατε. Μετά την προσθήκη υπηρεσίας, πρέπει να αποσυνδεθείτε από το σύστημα, για να ενεργοποιηθούν οι νέες υπηρεσίες.

Είστε εγγεγραμμένοι στις παρακάτω υπηρεσίες:

- Φορέας Πρότασης ΕΤΑΚ-Συν
- Φορέας Πρότασης Πτυχιούχοι
- Φορέας Πρότασης Νεοφυής
- Φορέας Πρότασης Αναβάθμιση μικρών και πολύ μικρών Επιχειρήσεων
- Φορέας Πρότασης Ενίσχυση Τουριστικών ΜΜΕ
- Φορέας Πρότασης Πτυχιούχοι (Β' Κύκλος)
- Φορέας Δράσης Γενικής Επιχειρηματικότητας
- Φορέας Πρότασης Επιδότηση τόκων υφιστάμενων δανείων πληγέντων από COVID 19 ΜΜΕ

Υπηρεσίες στις οποίες μπορείτε να εγγραφείτε:

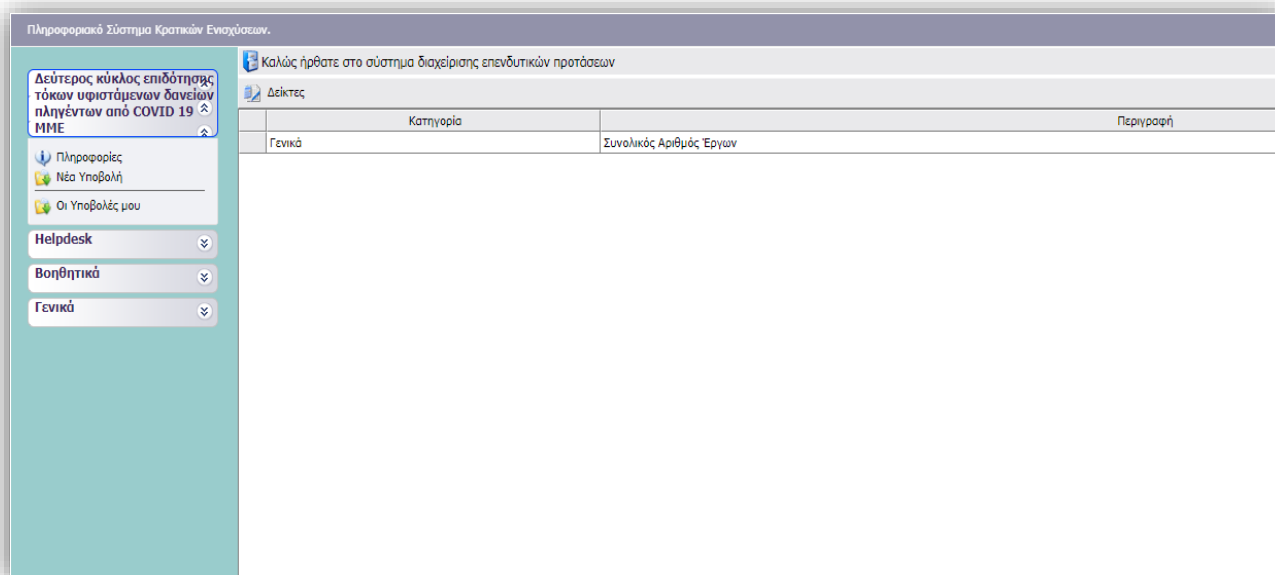
- Φορέας Πρότασης Πιλοτικής Δράσης Αγροτικής
- Φορέας Πρότασης Εκκίνηση Επιχείρησης από Νέους Γεωργούς
- Φορέας Πρότασης Επιχορήγηση φορέων που συμμετέχουν επιτυχώς σε Προκηρύξεις των Ευρωπαϊκών Δικτύων ERA-NETS
- Φορέας Πρότασης Διμερείς ΕκΤ Συνεργασίες
- Φορέας Πρότασης ΠΕΠ Ανατολικής Μακεδονίας και Θράκης
- Φορέας Πρότασης Ερευνη-Δημιουργία-Καινοτομώ
- Φορέας Πρότασης Μεταποίησης, Εμπορίας και Ανάπτυξης
- Φορέας Πρότασης ΠΕΠ Βορείου Αιγαίου
- Φορέας Πρότασης ΠΕΠ Ηπείρου
- Φορέας Πρότασης ΠΕΠ ΔΕ: Προώθηση Διεθνικών ερευνητικών έργων για ΜΜΕ
- Φορέας Πρότασης Ειδικές Δράσεις «Υδατοκαλιέργειες» - «Βιομηχανικά Υλικά» - «Ανοιχτή Καινοτομία στον Πολιτισμό»
- Φορέας Δράσης ΑΑ 9 - ΣΥΣΤΑΣΗ ΟΜΑΔΩΝ ΚΑΙ ΟΡΓΑΝΩΣΕΩΝ ΠΑΡΑΓΩΓΩΝ
- Φορέας Δράσης ΑΑ 5.1 - ΕΠΕΝΔΥΣΕΙΣ ΠΡΟΛΗΨΗΣ
- Φορέας Πρότασης Εκκίνηση Επιχείρησης από Νέους Γεωργούς (Β' Κύκλος)
- Φορέας Δράσης ΑΑ 16.1-2/16.1-5: ΣΥΝΕΡΓΑΣΙΑ
- Δράσεις μέσω Ελληνικής Αναπτυξιακής Τράπεζας
- Φορέας Πρότασης ΑΑ 6.3 - Μικρές Γεωργικές Εκμεταλλεύσεις
- ΑΑ 4.2.1 - Μεταποίηση, Εμπορία και Ανάπτυξη (Γεωργικό Προϊόν, < 600.000)
- Φορέας Πρότασης Χρηματοδοτικά Εργαλεία ΠΑΑ
- Φορέας Δράσης ΑΑ 5.1 - ΕΠΕΝΔΥΣΕΙΣ ΠΡΟΛΗΨΗΣ (Β' Πρόσκληση)
- Φορέας Πρότασης Δεύτερος κύκλος επιδότησης τόκων υφιστάμενων δανείων πληγέντων από COVID 19 ΜΜΕ**

Εγχειρίδιο Υποβολής Πρότασης «Δεύτερος κύκλος επιδότησης τόκων υφιστάμενων δανείων πληγέντων από COVID 19 ΜΜΕ»  
Όταν επανασυνδεθείτε πάλι με τα στοιχεία εισόδου σας, στο μενυ αριστερά θα υπάρχει η δράση με τον τίτλο «Δεύτερος κύκλος επιδότησης τόκων υφιστάμενων δανείων πληγέντων από COVID 19 ΜΜΕ» και συνεχίζετε με τα παρακάτω βήματα.

## ΔΙΑΔΙΚΑΣΙΑ ΥΠΟΒΟΛΗΣ ΠΡΟΤΑΣΗΣ

### Κεντρικό Μενού

Μετά την επιτυχή είσοδο στο σύστημα εμφανίζεται η κάτωθι οθόνη :



Στο αριστερό τμήμα της οθόνης εμφανίζεται το μενού με τις παρακάτω επιλογές :

#### **1. Δεύτερος κύκλος επιδότησης τόκων υφιστάμενων δανείων πληγέντων από COVID 19 ΜΜΕ**

Νέα Υποβολή : Από αυτήν την επιλογή ξεκινάει η διαδικασία υποβολής νέου αιτήματος όπως περιγράφεται στην συνέχεια.

Οι Υποβολές μου : Εμφανίζεται λίστα με τις αιτήσεις του χρήστη

#### **2. Helpdesk**

Τα ερωτήματά μου : Εμφανίζεται λίστα με τα ερωτήματα που έχουν τεθεί από τον χρήστη προς την υπηρεσία υποστήριξης του Πληροφοριακού Συστήματος Κρατικών Ενισχύσεων (ΠΣΚΕ)



Αποστολή Ερωτήματος : Από την οθόνη αυτή μπορεί να υποβληθεί ερώτημα τεχνικής φύσεως που αφορά το ΠΣΚΕ

FAQ: Εμφανίζεται λίστα με τα συχνότερα ερωτήματα που έχουν υποβάλλει χρήστες και που μπορούν να βοηθήσουν στην επίλυση προβλημάτων άλλων χρηστών.

### 3. Βοηθητικά

Προσθήκη Υπηρεσιών : Επιλέγεται όταν επιθυμεί ο χρήστης να εγγραφεί σε μία νέα υπηρεσία, δηλαδή να υποβάλει πρόταση σε μια νέα μελλοντική Δράση-Πρόσκληση ενός Φορέα.

Αρχική Σελίδα : Επάνοδος στην αρχική σελίδα (παραπάνω οθόνη) από όποιο σημείο και αν βρισκόμαστε.

Αποσύνδεση : Έξοδος από το σύστημα και επάνοδος στην σελίδα εισόδου.

Έξοδος : Έξοδος από το σύστημα και κλείσιμο του προγράμματος πλοήγησης.

### 4. Γενικά

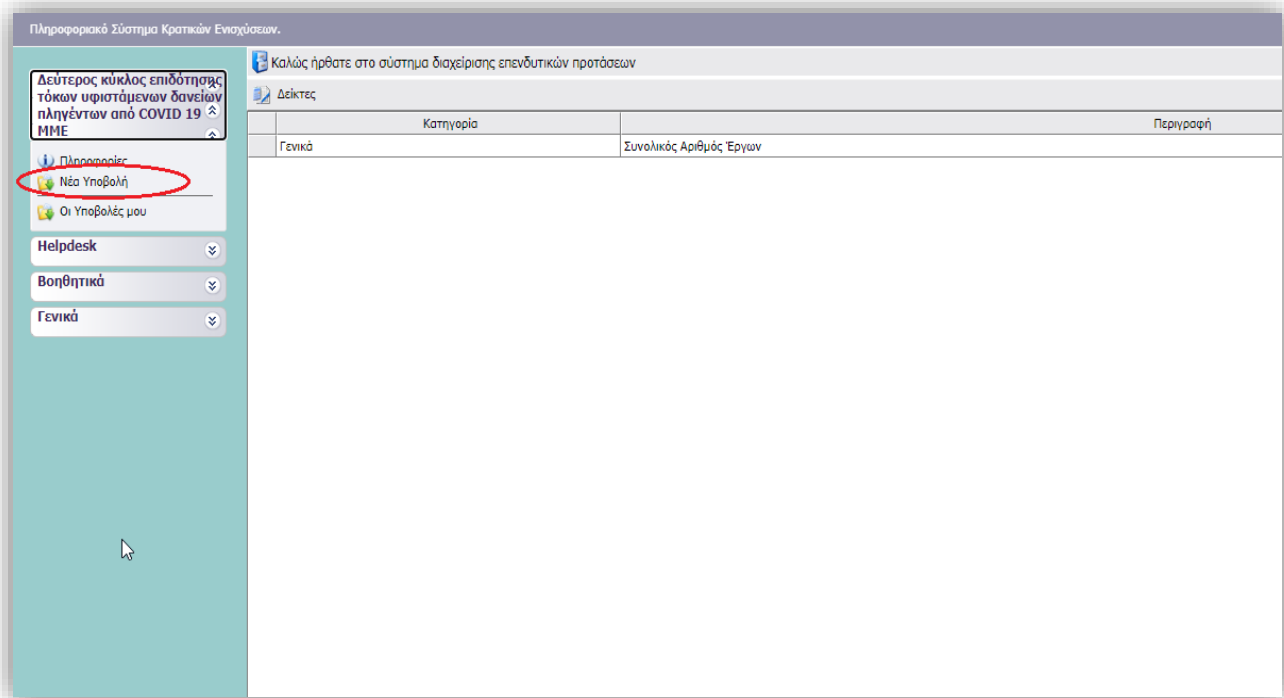
Πατώντας την επιλογή  «Προσωπικά Στοιχεία» μπορείτε να:

- Ενημερώσετε / διορθώσετε προσωπικά στοιχεία όπως email, στοιχεία επικοινωνίας κτλ.
- Αλλάξετε τον κωδικό εισόδου σας

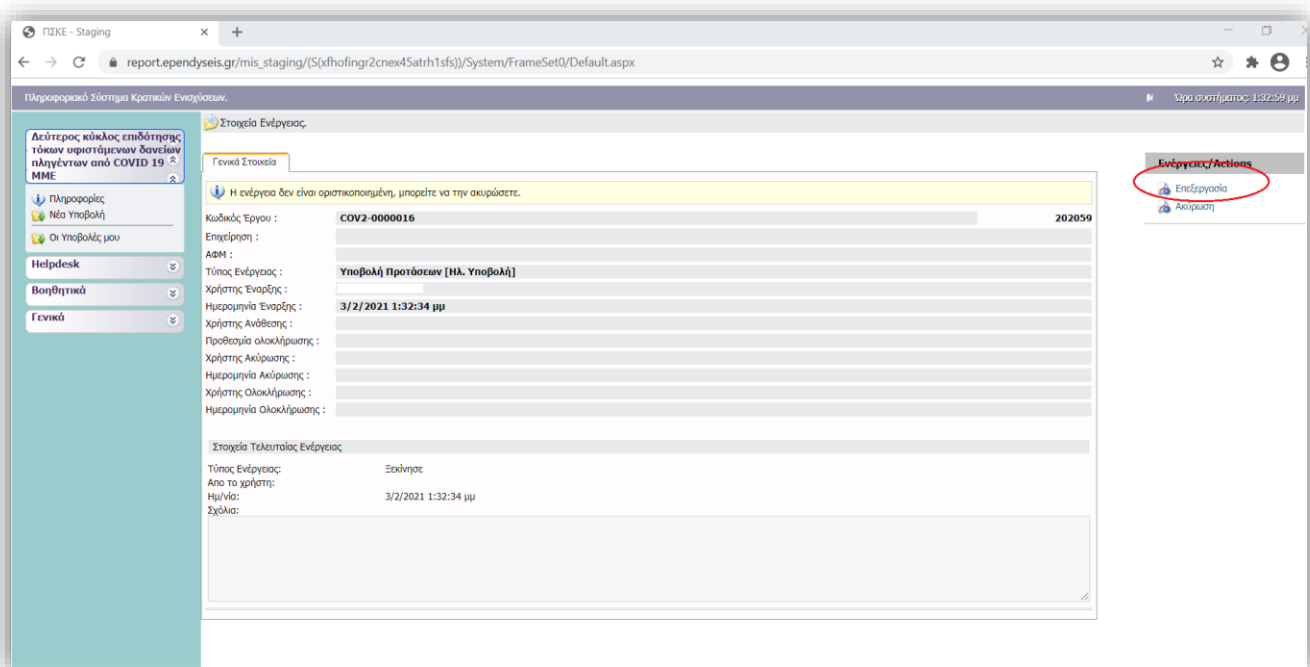
## Νέα Υποβολή

Από το μενού «Δεύτερος κύκλος επιδότησης τόκων υφιστάμενων δανείων πληγέντων από COVID 19 ΜΜΕ», πατάτε **«Νέα Υποβολή»** όπου αρχικοποιείται το αίτημα σας λαμβάνοντας κωδικό στο ΠΣΚΕ της μορφής COV2-000X.

# Εγχειρίδιο Υποβολής Πρότασης «Δεύτερος κύκλος επιδότησης τόκων υφιστάμενων δανείων πληγέντων από COVID 19 ΜΜΕ»



Για να ξεκινήσετε την επεξεργασία της, όπως κάνετε είσοδο στο «Επεξεργασία»



Έπειτα θα πρέπει να ακολουθήσετε 7 απλά βήματα μέχρι την υποβολή του αιτήματός σας

Πληροφοριακό Σύστημα Κρατικών Ενισχύσεων

ΔΕΥΤΕΡΟΣ ΚΥΚΛΟΣ ΕΠΙΔΟΤΗΣΗΣ ΤΟΚΩΝ ΥΦΙΣΤΑΜΕΝΩΝ ΔΑΝΕΙΩΝ ΠΛΗΓΕΝΤΩΝ ΑΠΟ COVID 19 ΜΜΕ

Οδηγός ενέγκρισης Υποβολή Προτάσεων (Ν.Α. Υποβολή) για την πρόταση με κωδικό: [COVID-0000016] με κωδικό ενέγκρισης: ... Η ενέργεια ξεκίνησε από τον χρήστη: ... Ημ. - Ώρα έναρξης: 3/2/2021 1:32:34 μμ

1 [Στοιχεία Τελικού Αιτήτη] 2 3 4 5 6 7

Αποθήκευση

### Επιλογή Χρηματοπιστωτικού φορέα

- Όλα τα πεδία της φόρμας είναι υποχρεωτικά προς συμπλήρωση
- Παρακαλώ βεβαιωθείτε ότι συμπληρώσατε έγκυρο **A.Φ.Μ** και **E-mail** αλλιώς η εφαρμογή δεν θα σας επιτρέψει να προχωρήσετε στο επόμενο βήμα

Επωνυμία ΧΟ

### Στοιχεία Λήπτη

A.Φ.Μ

Επωνυμία Επιχείρησης

Διακριτικός τίτλος επιχείρησης

Νομική μορφή

Μέγεθος επιχείρησης

Η επιχείρηση είναι εξωχώρια (off shore)

Επιχείρηση που έχει συσταθεί λιγότερο από 5 ετη

### Διεύθυνση έδρας

Περιφέρεια



Σας συμβουλεύουμε, μετά την συμπλήρωση των πεδίων σε κάθε βήμα, να πατάτε το κουμπί

**Αποθήκευση** που εμφανίζεται πάνω δεξιά.

## 1 Στοιχεία Τελικού Λήπτη

Καλείστε να συμπληρώσετε τα πεδία της φόρμας. **Όλα** τα πεδία είναι **υποχρεωτικά** προς συμπλήρωση.



**Προσοχή στην συμπλήρωση του E-mail :** «Ο λήπτης της ενίσχυσης αποδέχεται ότι τα μηνύματα που θα αποστέλλονται μέσω ηλεκτρονικού ταχυδρομείου και ειδικότερα στη διεύθυνση e-mail που έχει δηλώσει στο έντυπο Υποβολής επέχουν θέση κοινοποίησης και συνεπάγονται την έναρξη όλων των έννομων προθεσμιών και συνεπειών.»

ΔΕΥΤΕΡΟΣ ΚΥΚΛΟΣ ΕΠΙΔΟΤΗΣΗΣ ΤΟΚΩΝ ΥΦΙΣΤΑΜΕΝΩΝ ΔΑΝΕΙΩΝ ΠΛΗΓΕΝΤΩΝ ΑΠΟ COVID 19 ΜΜΕ

Οδηγός ενέργειας Υποβολή Προτάσεων [Ν.Α. Υποβολή] για την πρόταση με κωδικό: [COVID-0000016] με κωδικό ενέργειας: . Η ενέργεια ξεκίνησε από τον χρήστη: . Ημ. - Ώρα έναρξης: 3/2/2021 11:32:34 μμ

1 [Στοιχεία Τελικού Λήπτη] 2 3 4 5 6 7

Αποθήκευση

### Επιλογή Χρηματοπιστωτικού φορέα

- Όλα τα πεδία της φόρμας είναι υποχρεωτικά προς συμπλήρωση
- Παρακαλώ βεβαιωθείτε ότι συμπληρώσατε έγκυρο Α.Φ.Μ και E-mail αλλιώς η εφαρμογή δεν θα σας επιτρέψει να προχωρήσετε στο επόμενο βήμα

Επωνυμία ΧΟ

### Στοιχεία Λήπτη

A.Φ.Μ

Επωνυμία Επιχείρησης

Διακριτικός τίτλος επιχείρησης

Νομική μορφή

Μέγεθος επιχείρησης

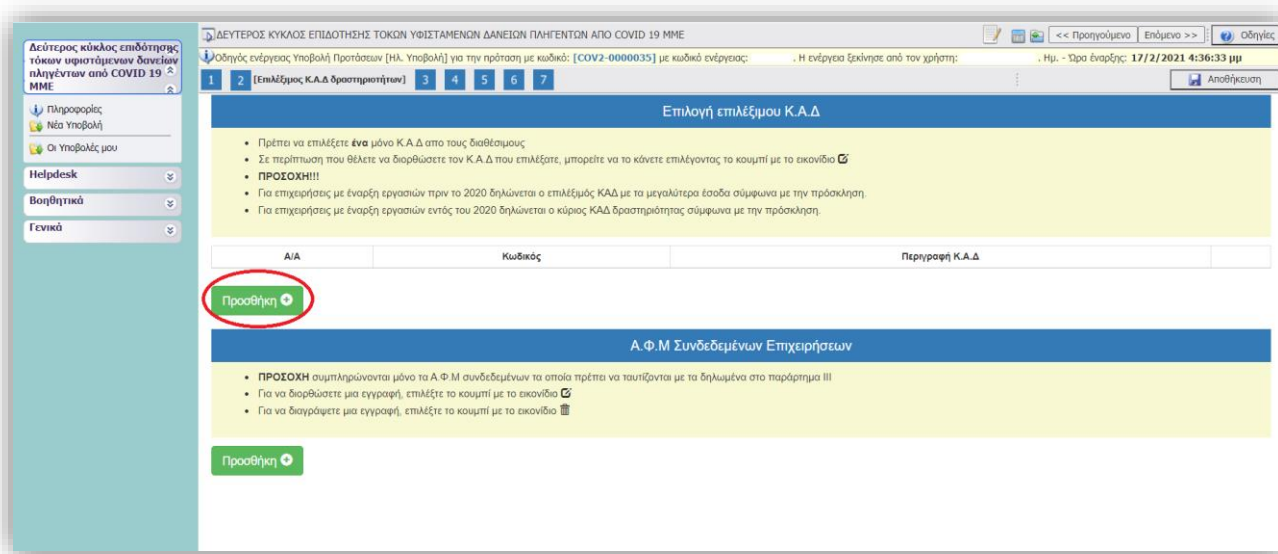
Η επιχείρηση είναι εξωχώρια (off shore)

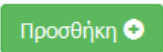
Η επιχείρηση απαλλάσσεται ΦΠΑ

Επιχείρηση που έχει συσταθεί λιγότερο από 5 έτη

Διεύθυνση έδρας

Επιλογή επιλέξιμου Κ.Α.Δ.





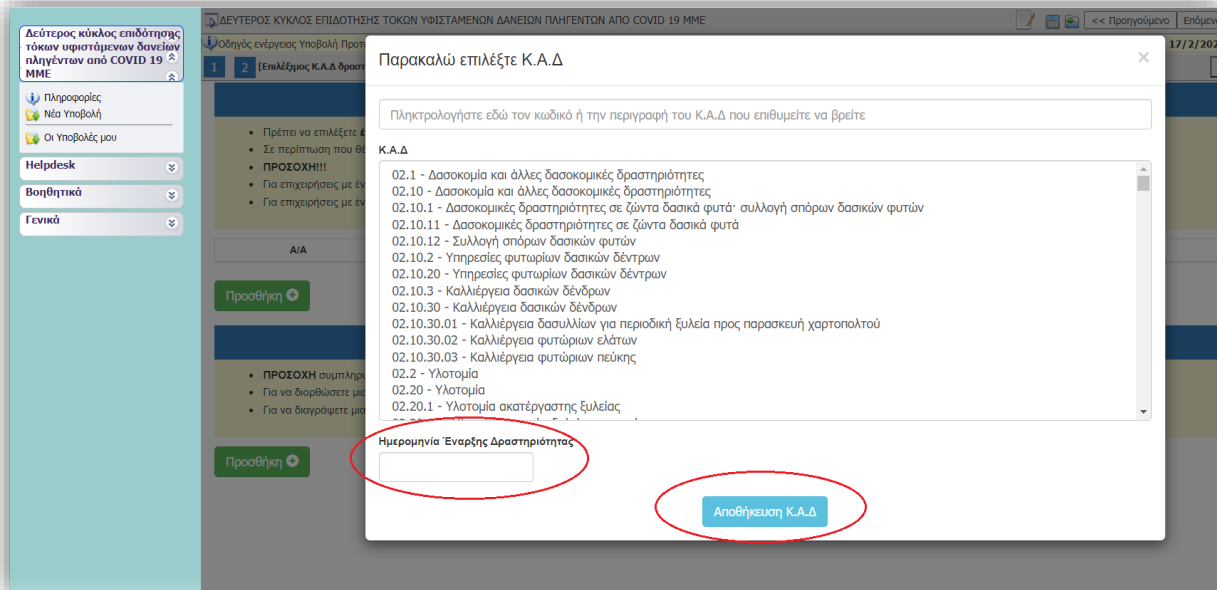
Από το κουμπί  εμφανίζεται ένα αναδυόμενο παράθυρο που περιέχει την λίστα των επιλέξιμων ΚΑΔ. Επιλέγετε μόνο **έναν ΚΑΔ** από την λίστα που αντιστοιχεί σε ενεργό ΚΑΔ της επιχείρησής και πληροί τις υπόλοιπες προϋποθέσεις της Προκήρυξης



**Προσοχή:**

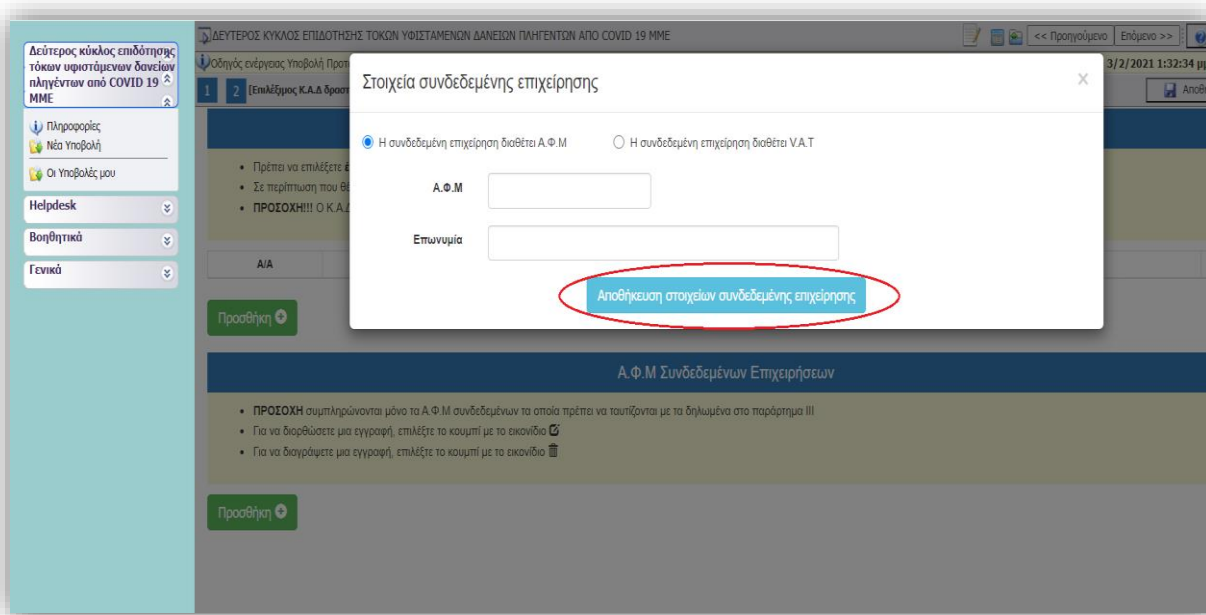
- Για επιχειρήσεις με έναρξη εργασιών πριν το 2020 δηλώνεται ο επιλέξιμός ΚΑΔ με τα μεγαλύτερα έσοδα σύμφωνα με την πρόσκληση.
- Για επιχειρήσεις με έναρξη εργασιών εντός του 2020 δηλώνεται ο κύριος ΚΑΔ δραστηριότητας σύμφωνα με την πρόσκληση.

Υποχρεωτικά θα πρέπει να συμπληρώσετε το πεδίο **Ημερομηνία Έναρξης Δραστηριότητας** βάσει εγγράφου από Δ.Ο.Υ. Κατόπιν επιλέγετε το κουμπί  Σε περίπτωση που θέλετε να διορθώσετε τον Κ.Α.Δ που επιλέξατε, μπορείτε να το κάνετε επιλέγοντας το κουμπί με το εικονίδιο 



## Α.Φ.Μ. Συνδεδεμένων Επιχειρήσεων

Από το κουμπί **Προσθήκη** εμφανίζεται ένα αναδυόμενο παράθυρο για να συμπληρώσετε τα στοιχεία της συνδεδεμένης/ων επιχείρησης/ων.



Κατόπιν επιλέγετε το κουμπί

Αποθήκευση στοιχείων συνδεδεμένης επιχείρησης

Επαναλαμβάνετε την ίδια διαδικασία σε περίπτωση προσθήκης πάνω της μιας συνδεδεμένης επιχείρησης.

**ΠΡΟΣΟΧΗ** συμπληρώνονται μόνο τα Α.Φ.Μ ή τα V.A.T των συνδεδεμένων τα οποία πρέπει να ταυτίζονται με τα δηλωμένα στο παράρτημα ΙΙΙ της πρόσκλησης.

- Για να διορθώσετε μια εγγραφή, επιλέξτε το κουμπί με το εικονίδιο
- Για να διαγράψετε μια εγγραφή, επιλέξτε το κουμπί με το εικονίδιο



### 3 Νόμιμος Εκπρόσωπος

Καλείστε να συμπληρώσετε τα πεδία της φόρμας. **Όλα** τα πεδία είναι **υποχρεωτικά** προς συμπλήρωση.

Πληροφοριακό Σύστημα Κρατικών Ενισχύσεων.

ΔΕΥΤΕΡΟΣ ΚΥΚΛΟΣ ΕΠΙΔΟΤΗΣΗΣ ΤΟΚΩΝ ΥΦΙΣΤΑΜΕΝΩΝ ΔΑΝΕΙΩΝ ΠΛΗΓΕΝΤΩΝ ΑΠΟ COVID 19 ΜΜΕ

Οδηγός ενέργειας Υποβολή Πρότασης [Ν.Α. Υποβολή] για την πρόταση με κωδικό: [COV2-0000016] με κωδικό ενέργειας: . Η ενέργεια ξεκίνησε από τον χρήστη: . Ημ. - Ώρα έναρξης: 3/2/2021 1:32:34 μμ

1 2 3 [Νόμιμος Εκπρόσωπος] 4 5 6 7

Αποθήκευση

#### Στοιχεία Νομίμου Εκπροσώπου

- Εάν συμπληρώσετε V.A.T δεν είναι υποχρεωτικό να συμπληρώσετε Α.Φ.Μ. Στην αντίθετη περίπτωση το Α.Φ.Μ είναι υποχρεωτικό πεδίο
- Εάν επιλέξετε σαν χώρα ΕΛΛΑΔΑ θα πρέπει υποχρεωτικά να συμπληρώσετε και τα πεδία Περιφέρεια, Νομός, Δήμος - Κοινότητα και Δημοτικό Διαμέρισμα

Α.Φ.Μ  ✘  
Το ΑΦΜ που συμπληρώσατε δεν είναι σωστό.

V.A.T

Χώρα

Επώνυμο

Όνομα

#### Διεύθυνση επικοινωνίας

Περιφέρεια

Νομός

Δήμος - κοινότητα

Δημοτικό διαμέρισμα

Οδός - αριθμός



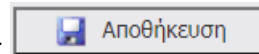
- Εάν συμπληρώσετε V.A.T δεν είναι υποχρεωτικό η συμπλήρωση του Α.Φ.Μ. Στην αντίθετη περίπτωση το Α.Φ.Μ είναι υποχρεωτικό πεδίο.
- Εάν επιλέξετε σαν χώρα: ΕΛΛΑΔΑ θα πρέπει υποχρεωτικά να συμπληρώσετε και τα πεδία Περιφέρεια, Νομός, Δήμος - Κοινότητα και Δημοτικό Διαμέρισμα



## 4 Οικονομική Κατάσταση Φορέα

Καλείστε να συμπληρώσετε **ΜΟΝΟ** τα πεδία της φόρμας: **Κύκλος Εργασιών 2019** και **Κύκλος Εργασιών 2020**.

Τα υπόλοιπα πεδία υπολογίζονται αυτόματα πατώντας

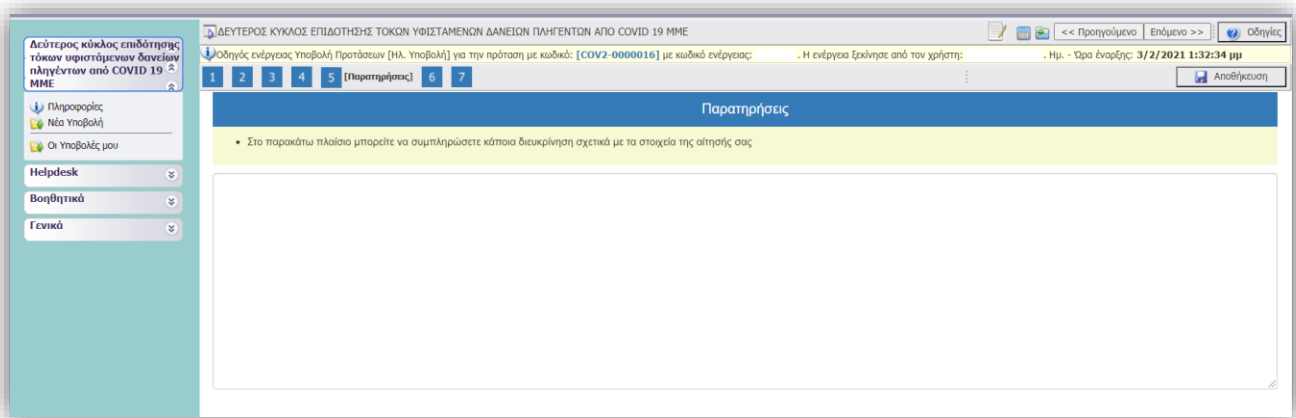


### ΠΡΟΣΟΧΗ:


- Δεν συμπληρώνεται για τις επιχειρήσεις που ιδρύθηκαν εντός του 2020.
- Αφορά αποκλειστικά στα στοιχεία της επιχείρησης και δεν περιλαμβάνονται στοιχεία συνδεδεμένων ή συνεργαζομένων επιχειρήσεων.

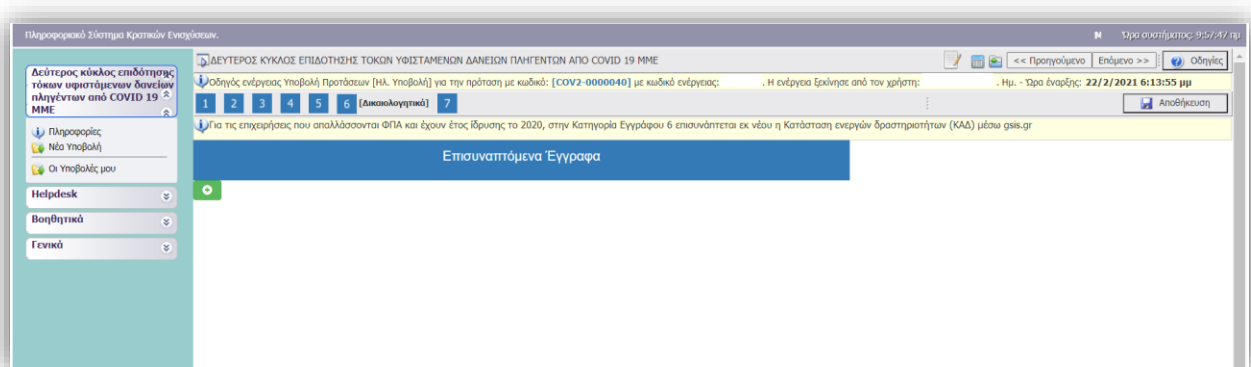
## 5 Παρατηρήσεις

Στο παρακάτω πλαίσιο παρατηρήσεων σας δίνεται η δυνατότητα να περιγράψετε οποιοδήποτε στοιχείο κρίνετε απαραίτητο προς διευκρίνιση.

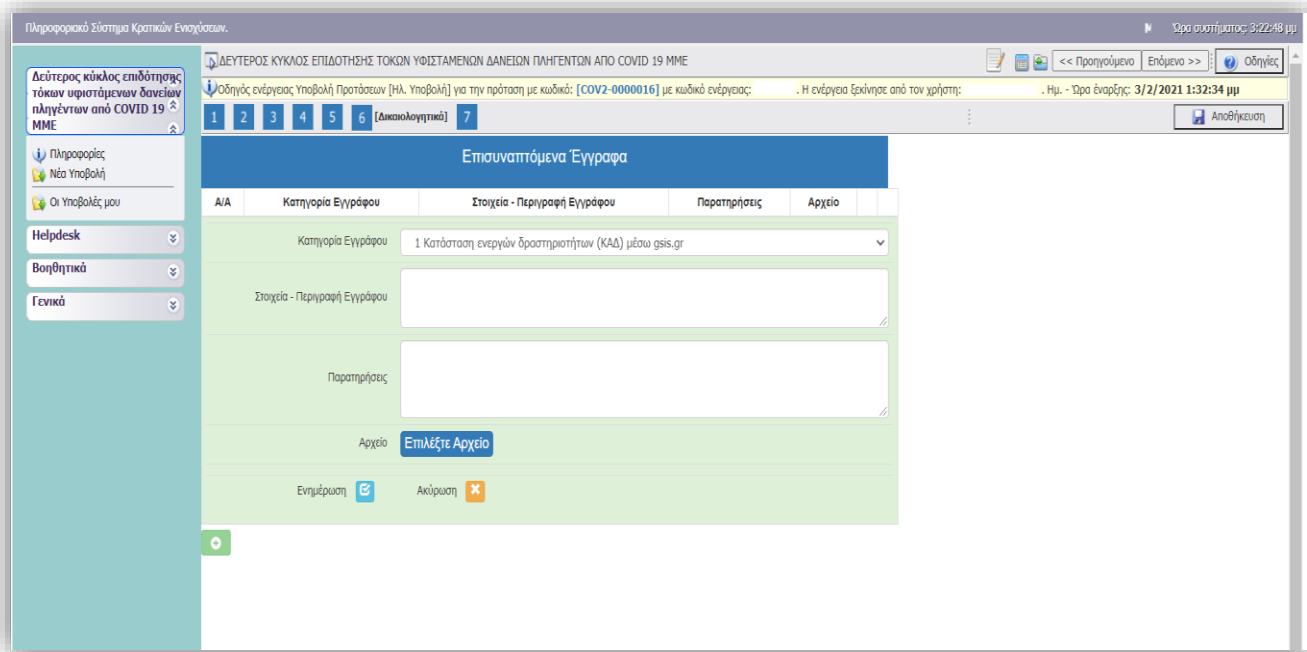


## 6 Δικαιολογητικά

Επιλέγοντας το κουμπί  μπορείτε να επισυνάψετε όλα τα απαραίτητα δικαιολογητικά συμμετοχής που ορίζει η πρόσκληση στο Παράρτημα VI: ΔΙΚΑΙΟΛΟΓΗΤΙΚΑ ΣΥΜΜΕΤΟΧΗΣ ΠΟΥ ΕΠΙΣΥΝΑΠΤΟΝΤΑΙ ΗΛΕΚΤΡΟΝΙΚΑ



Η επισύναψη του εγγράφου/ων ανά κατηγορία είναι **Υποχρεωτική**.

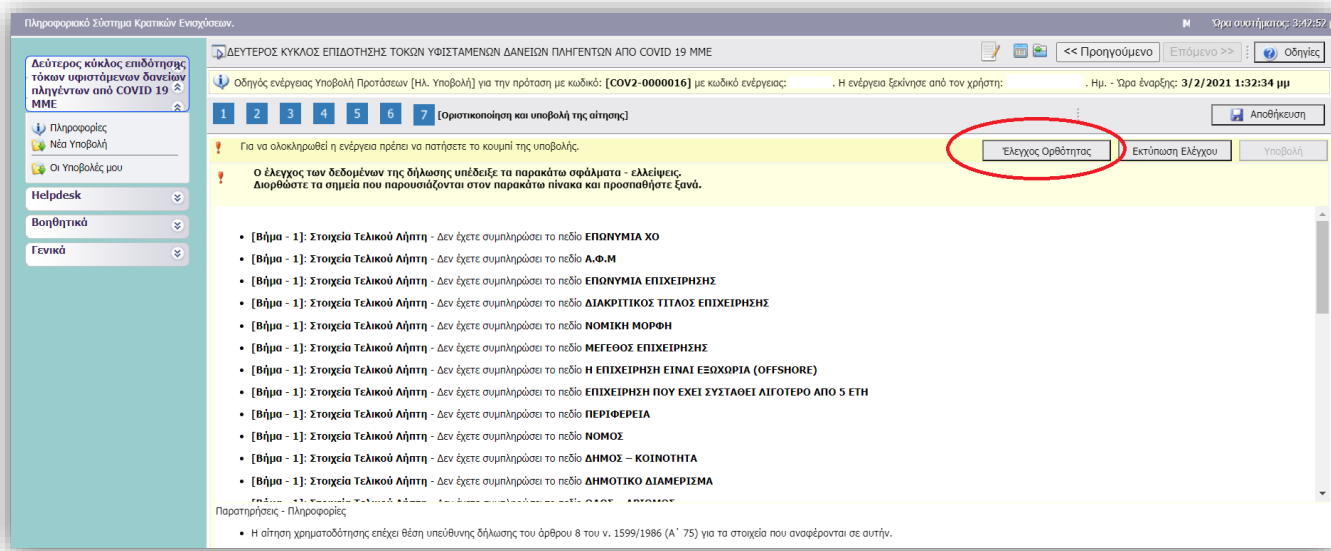


**Είναι υποχρεωτική η συμπλήρωση όλων των πεδίων:**

- Κατηγορία Εγγράφου
  - Στοιχεία - Περιγραφή Εγγράφου
  - Παρατηρήσεις
- Το σύνολο των δικαιολογητικών που θα επισυναφθούν στο ΠΣΚΕ θα πρέπει να έχουν συνολικό μέγεθος μικρότερο των 50 MB και το κάθε επισυναπτόμενο αρχείο το μέγεθος μικρότερο των **5MB**.
- Τα επισυναπτόμενα αρχεία μπορούν να έχουν κατάληξη μόνο : **pdf, zip ή και rar**

## 7 Οριστικοποίηση και υποβολή της αίτησης

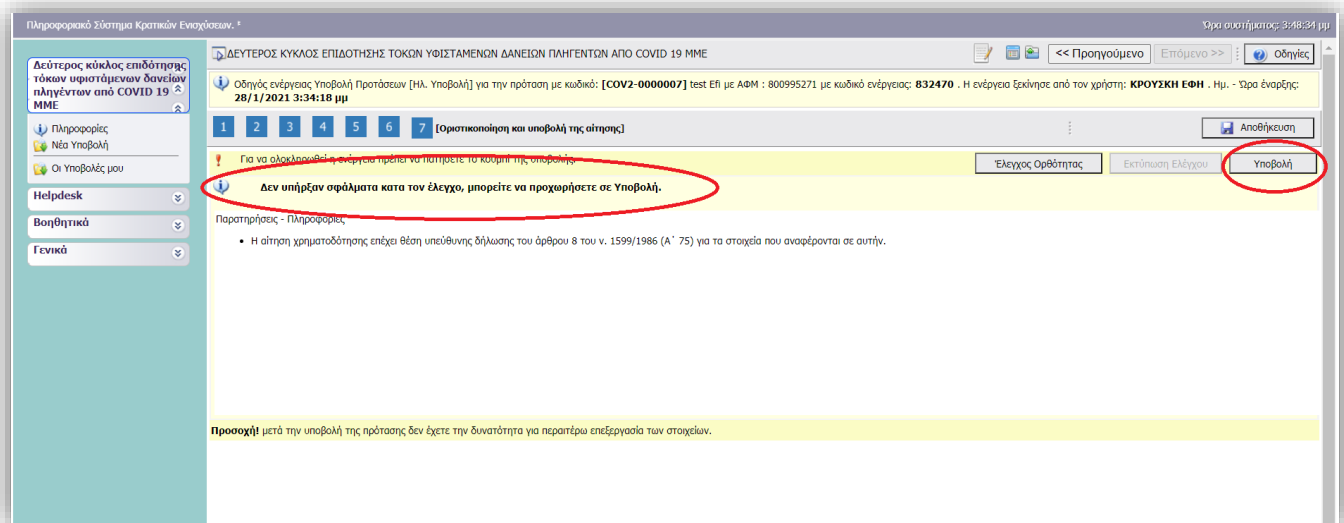
Στο Βήμα 7 , **Οριστικοποίηση και υποβολή της αίτησης**, γίνεται έλεγχος ορθότητας όσων έχουν συμπληρωθεί/εισαχθεί στα προηγούμενα βήματα, και εφόσον δεν εμφανίζονται μηνύματα ελέγχου (π.χ. για τυχόν ασυμπλήρωτα πεδία από πλευράς χρήστη κλπ), - όπως τα παρακάτω - τότε ενεργοποιείται το κουμπί της ΥΠΟΒΟΛΗΣ.



Το κουμπί της «Υποβολής» ενεργοποιείται μόνο όταν δεν υπάρχουν εκκρεμότητες στον έλεγχο ορθότητας και εμφανίζεται:

 Δεν υπήρξαν σφάλματα κατά τον έλεγχο, μπορείτε να προχωρήσετε σε Υποβολή.

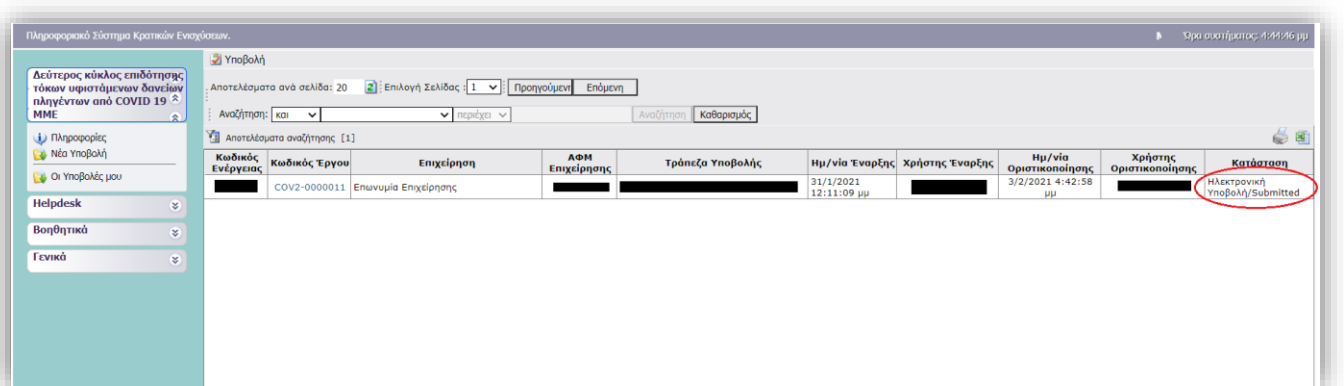
Εγχειρίδιο Υποβολής Πρότασης «Δεύτερος κύκλος επιδότησης τόκων υφιστάμενων δανείων πληγέντων από COVID 19 ΜΜΕ»



Στη συνέχεια, ο χρήστης καλείται να πατήσει το κουμπί της υποβολής, και να αλλάξει η κατάσταση της φόρμας υποβολής του από «Σχέδιο» σε «Ηλεκτρονική Υποβολή» .



**Υποβεβλημένη προς αξιολόγηση, θεωρείται μόνο η επενδυτική πρόταση με κατάσταση «Ηλεκτρονική Υποβολή».**





## Υποστήριξη - Πληροφόρηση

Για την πληροφόρηση των δυνητικών ληπτών λειτουργεί γραφείο ενημέρωσης

- Τηλ: 1520, (ώρες γραφείου 09:00-17:00)
- e-mail: [epiteliki@gge.gr](mailto:epiteliki@gge.gr) ,
- URL [www.mindev.gov.gr](http://www.mindev.gov.gr) όπου και θα αναρτηθούν τα βασικά στοιχεία του προγράμματος και menu συχνών ερωτήσεων/απαντήσεων.
- Τυχόν ερωτήματα θα διατυπώνονται και μέσω ηλεκτρονικού ταχυδρομείου στην διεύθυνση [eydevek.tokoi2021@mou.gr](mailto:eydevek.tokoi2021@mou.gr).

Για τεχνικά θέματα της εφαρμογής οι δικαιούχοι μπορούν να απευθύνονται στο Τμήμα Υποστήριξης HELPDESK της ΜΟΔ, τηλ: 210-7787940, [support@mou.gr](mailto:support@mou.gr) (ώρες γραφείου 09:00-17:00).